



Prefeitura de  
**CAUCAIA**

## CERTIDÃO DE DIVULGAÇÃO POR MEIO ELETRÔNICO

Período: **6.º BIMESTRE de 2019 (janeiro/Outubro)**

Relatório: **Relatório Resumido de Execução Orçamentária - RREO**

Data da Publicação: **30 de Janeiro de 2020**

<https://www.caucaia.ce.gov.br/index.php?tabela=pagina&acao=transparencia>

Certifico que o Relatório Resumido de Execução Orçamentária – RREO do **sexto bimestre de 2019 (janeiro/Dezembro)**, elaborado em conformidade com a LC 101/2000 e com a portaria da Secretaria do Tesouro Nacional, se encontra disponibilizado para consulta do público por intermédio de mídia através do endereço eletrônico de acesso: **<https://www.caucaia.ce.gov.br/index.php?tabela=pagina&acao=transparencia>**, sítio oficial do município de Caucaia, atendendo desta forma ao que se encontra determinado pelo Art. 48 da LC. 101 de 04 de maio de 2000, pelo que firmamos a presente certificação informando que referida publicação permanecerá disponível no já identificado sítio em formato **pdf**, até o encerramento do exercício de 2020.

Prefeitura Municipal de Caucaia, em 30 de Janeiro de 2020

**Naumi Gomes de Amorim**  
**Prefeito Municipal**



Prefeitura de  
**CAUCAIA**

## CERTIDÃO DE DIVULGAÇÃO

Período: **6.º BIMESTRE de 2019 (janeiro/Dezembro)**

Relatório: **Relatório Resumido de Execução Orçamentária - RREO**

Data da Publicação: **30 de Janeiro de 2020**

Certifico que o **Relatório Resumido de Execução Orçamentária – RREO do sexto bimestre de 2019 (janeiro/Dezembro)**, elaborado em conformidade com a LC 101/2000 e com as portaria da Secretaria do Tesouro Nacional, foi afixado no flanelógrafo desta prefeitura, onde permanecerá afixado até 30 de janeiro de 2020, conforme estabelece a legislação vigente, art. 28, inciso X da Constituição Estadual e Acórdão do STJ – AC , Unân. Da 1ª T PUL. N.º DJ de 25/04/1994, Pag 9208 – Rec. Esp. 41.867-4, Relator Ministro Demócrito Reinaldo – Advs. Resato Donadio Munhoz e Pedro Orestes Serondo.

Prefeitura Municipal de Caucaia, em 30 de Janeiro de 2020.

**Naumi Gomes de Amorim**  
**Prefeito Municipal**

GOVERNO MUNICIPAL DE CAUCAIA  
Relatório Resumido de Execução Orçamentária

**Balanco Orçamentário**

Orçamento Fiscal e da Seguridade Social

Período: Janeiro a Dezembro de 2019/Bimestre: Novembro e Dezembro

RRFO - Anexo I LRF Art. 52, inciso I alíneas "a", "b" e "c" do inciso II e §1º

Em reais

Receitas Orçamentárias	Previsão Inicial	Previsão Atualizada (a)	Receitas Realizadas				Saldo (a-c)
			No Bimestre (b)	% (b/a)	Até Bimestre (c)	% (c/a)	
Receitas Orçamentárias							
Receitas (Exceto Intra-Orçamentárias) (1)	846.578.400,00	846.578.400,00	154.898.854,12	18,30	733.000.391,63	86,58	113.578.008,37
Receitas Correntes	628.929.580,00	628.929.580,00	151.131.819,78	24,03	694.230.982,73	110,38	-65.301.402,73
Impostos, Taxas e Contribuições de Melhoria	85.380.000,00	85.380.000,00	18.333.685,39	21,47	86.646.512,99	101,48	-1.266.512,99
Impostos	81.800.000,00	81.800.000,00	17.932.159,90	21,92	83.861.467,26	102,52	-2.061.467,26
Taxas	3.580.000,00	3.580.000,00	401.525,49	11,22	2.785.045,73	77,79	794.954,27
Contribuições	51.500.000,00	51.500.000,00	11.979.351,56	23,26	49.987.536,65	97,06	1.512.463,35
Contribuições Sociais	21.500.000,00	21.500.000,00	6.900.642,27	32,10	23.524.453,20	109,42	-2.024.453,20
Contribuição para o Custeio do Serviço de	30.000.000,00	30.000.000,00	5.078.709,29	16,93	26.463.083,45	88,21	3.536.916,55
Receita Patrimonial	11.112.660,00	11.112.660,00	805.261,64	7,25	2.859.760,56	25,73	8.252.899,44
Exploração do Patrimônio Imobiliário do	10.000,00	10.000,00	0,00	0,00	2.619,43	26,19	7.380,57
Valores Mobiliários	10.932.660,00	10.932.660,00	805.261,64	7,37	2.785.569,13	25,48	8.147.090,87
Delegação de Serviços Públicos Mediante	170.000,00	170.000,00	0,00	0,00	71.572,00	42,10	98.428,00
Receita de Serviços	0,00	0,00	20.203,38	0,00	135.249,88	0,00	-135.249,88
Serviços Administrativos e Comerciais Gerais	0,00	0,00	0,00	0,00	78.350,00	0,00	-78.350,00
Serviços e Atividades Referentes à Navegação	0,00	0,00	20.203,38	0,00	56.899,88	0,00	-56.899,88
Transferências Correntes	469.155.920,00	469.155.920,00	118.482.360,55	25,25	546.276.147,51	116,44	-77.120.227,51
Transferências da União e de suas Entidades	175.729.000,00	175.729.000,00	62.869.838,79	35,78	216.172.756,62	123,01	-40.443.756,62
Transferências dos Estados e do Distrito	99.426.920,00	99.426.920,00	18.208.391,73	18,31	106.464.333,71	107,08	-7.037.413,71
Transferências de Outras Instituições Públicas	194.000.000,00	194.000.000,00	37.404.130,03	19,28	223.639.057,18	115,28	-29.639.057,18
Outras Receitas Correntes	11.781.000,00	11.781.000,00	1.510.957,26	12,83	8.325.775,14	70,67	3.455.224,86
Multas Administrativas, Contratuais e Judiciais	5.165.000,00	5.165.000,00	721.737,05	13,97	4.869.544,86	94,28	295.455,14
Indenizações, Restituições e Ressarcimentos	3.016.000,00	3.016.000,00	411.415,31	13,64	2.603.050,34	86,31	412.949,66
Demais Receitas Correntes	3.600.000,00	3.600.000,00	377.804,90	10,49	853.179,94	23,70	2.746.820,06
Receitas de Capital	217.648.820,00	217.648.820,00	3.767.034,34	1,73	38.769.408,90	17,81	178.879.411,10
Operações de Crédito	170.840.000,00	170.840.000,00	0,00	0,00	33.395.245,38	19,55	137.444.754,62
Operações de Crédito - Mercado Externo	170.840.000,00	170.840.000,00	0,00	0,00	33.395.245,38	19,55	137.444.754,62
Alienação de Bens	370.000,00	370.000,00	0,00	0,00	351.605,00	95,03	18.395,00
Alienação de Bens Móveis	370.000,00	370.000,00	0,00	0,00	351.605,00	95,03	18.395,00
Transferências de Capital	46.438.820,00	46.438.820,00	3.756.004,34	8,09	5.022.558,52	10,82	41.416.261,48
Transferências da União e de suas Entidades	41.486.820,00	41.486.820,00	3.291.047,14	7,93	4.557.601,32	10,99	36.929.218,68
Transferências dos Estados e do Distrito	4.952.000,00	4.952.000,00	464.957,20	9,39	464.957,20	9,39	4.487.042,80

GOVERNO MUNICIPAL DE CAUCAIA  
Relatório Resumido de Execução Orçamentária  
**Balanco Orçamentário**  
Orçamento Fiscal e da Seguridade Social  
Período: Janeiro a Dezembro de 2019/Bimestre: Novembro e Dezembro

RREO - Anexo 1 LRF Art. 52 inciso I alíneas "a", "b" e "c" do inciso II e §1º

Em reais

Receitas Orçamentárias	Previsão Inicial	Previsão Atualizada (a)	Receitas Realizadas		Saldo (a-c)
			No Bimestre (b)	% (b/a)	
Receitas (Intra-Orçamentárias) (II)	18.421.600,00	18.421.600,00	4.193.483,05	22,76	115,83
SubTotal das Receitas (III) = (I + II)	865.000.000,00	865.000.000,00	159.092.337,17	18,39	87,21
Operações de Crédito/Refinanciamento (IV)					
SubTotal com Refinanciamento (V) = (III + IV)	865.000.000,00	865.000.000,00	159.092.337,17	18,39	87,21
Deficit (VI)					0,00
Total (VII) = (V + VI)	865.000.000,00	865.000.000,00	159.092.337,17		754.338.118,06
Saldos de Exercícios Anteriores					
Recursos Arrecadado Exercícios Anteriores RPPS					
Superávit Financeiro Utilizado Créditos Adicionais					
Reabertura de Créditos Adicionais					

Despesas Orçamentárias	Dotação Inicial (d)	Dotação Atualizada (e)	Despesas Empenhadas		Saldo (g) = (e-f)	Despesas Liquidadas		Saldo (i) = (e-h)	Despesas Pagas Até o Bimestre (j)	Inscritas em Restos a Pagar Não Proc. (k)
			No Bimestre	Até o Bimestre (f)		No Bimestre	Até o Bimestre (h)			
Despesas Orçamentárias										
Despesas (Exceto Intra-Orçamentárias) (VIII)	847.005.900,00	838.795.435,09	63.420.758,42	724.575.122,92	114.220.312,17	183.188.038,65	716.690.301,78	122.105.133,31	675.164.277,91	7.884.821,14
DESPESAS CORRENTES	604.157.625,00	684.674.722,80	56.258.058,41	655.370.103,68	29.304.619,12	140.507.377,11	649.410.420,25	35.264.302,55	618.723.489,98	5.959.683,43
PESSOAL E ENCARGOS SOCIAIS	342.809.800,00	339.224.387,28	15.017.277,15	335.635.059,25	3.589.328,03	64.014.289,36	335.635.059,25	3.589.328,03	334.336.217,31	0,00
JUROS E ENCARGOS DA DÍVIDA	2.953.000,00	1.475.400,00	-117.218,38	1.437.781,62	37.618,38	0,00	1.437.781,62	37.618,38	1.437.781,62	0,00
OUTRAS DESPESAS CORRENTES	258.394.825,00	343.974.935,52	41.357.999,64	318.297.262,81	25.677.672,71	76.493.087,75	312.337.579,38	31.637.356,14	283.949.491,05	5.959.683,43
INVESTIMENTOS	238.586.825,00	149.859.262,29	7.162.700,01	69.205.019,24	80.654.243,05	42.680.661,54	67.279.881,53	82.579.380,76	55.440.787,83	1.925.137,71
AMORTIZAÇÃO DA DÍVIDA	231.522.825,00	143.250.777,29	6.079.791,84	62.653.698,13	80.597.079,16	41.576.245,83	60.728.560,42	82.522.216,87	48.889.466,72	1.925.137,71
Despesas (Intra-Orçamentárias) (IX)	6.974.000,00	6.608.485,00	1.082.908,17	6.551.321,11	57.163,89	1.104.415,71	6.551.321,11	57.163,89	6.551.321,11	0,00
SubTotal das Despesas (X) = (VIII + IX)	17.994.100,00	26.204.564,91	3.432.590,53	25.975.359,85	229.205,06	5.899.257,49	25.975.359,85	229.205,06	22.634.666,14	0,00
Amortização da Div./Refinanciamento (XI)	865.000.000,00	865.000.000,00	66.853.348,95	750.550.482,77	114.449.517,23	189.087.296,14	742.665.661,63	122.334.338,37	697.798.943,95	7.884.821,14
SubTotal com Refinanciamento (XII) = (X + XI)	865.000.000,00	865.000.000,00	66.853.348,95	750.550.482,77	114.449.517,23	189.087.296,14	742.665.661,63	122.334.338,37	697.798.943,95	7.884.821,14
Superávit (XIII)							11.672.456,43			
Total (XIV) = (XII + XIII)	865.000.000,00	865.000.000,00	66.853.348,95	750.550.482,77	114.449.517,23	189.087.296,14	754.338.118,06	122.334.338,37	697.798.943,95	7.884.821,14
Reserva do RPPS	0,00	0,00								

**Receitas Intra-Orçamentárias**

Receitas Orçamentárias	Previsão Inicial	Previsão Atualizada (a)	Receitas Realizadas		Saldo (a-c)
			No Bimestre (b)	% (b/a)	
Receitas (Intra-Orçamentárias) (II)	18.421.600,00	18.421.600,00	4.193.483,05	22,76	115,83
Receitas Correntes Intra-orçamentária	18.421.600,00	18.421.600,00	4.193.483,05	22,76	115,83
Receitas de Contribuições Intra-orçamentária	18.421.600,00	18.421.600,00	4.193.483,05	22,76	115,83

GOVERNO MUNICIPAL DE CAUCAIA  
Relatório Resumido de Execução Orçamentária

**Balanco Orçamentário**

Orçamento Fiscal e da Seguridade Social

Período: Janeiro a Dezembro de 2019/Bimestre: Novembro e Dezembro

RREO - Anexo 1 LRF Art. 52 inciso I alíneas "a", "e" e "f" do inciso II e §1º

	Previsão Inicial	Previsão Atualizada (a)	Recargas Realizadas		Saldo (a-c)					
			No Bimestre (b)	Até o Bimestre (c)						
Contribuições Sociais	18.421.600,00	18.421.600,00	4.193.483,05	21.337.726,43	-2.916.126,43					
			% (b/a)	% (c/a)						
			22,76	115,83						
<b>Despesas Intra-Orçamentárias</b>										
	Dotação Inicial (d)	Dotação Atualizada (e)	Despesas Empenhadas Até o Bimestre (f)		Saldo (g) = (e-f)	Despesas Liquidadas Até o Bimestre (h)		Saldo (i) = (e-h)	Despesas Pagas Até o Bimestre (j)	Inscritas em Restos a Pagar Não Proc. (k)
Despesas Orçamentárias										
Despesas (Intra-Orçamentárias) (IX)	17.994.100,00	26.204.564,91	25.975.359,85	229.205,06	5.899.257,49	25.975.359,85	229.205,06	22.634.666,14	0,00	
DESPESAS CORRENTES	17.994.100,00	26.204.564,91	25.975.359,85	229.205,06	5.899.257,49	25.975.359,85	229.205,06	22.634.666,14	0,00	
PESSOAL E ENCARGOS SOCIAIS	17.994.100,00	26.204.564,91	25.975.359,85	229.205,06	5.899.257,49	25.975.359,85	229.205,06	22.634.666,14	0,00	

Em reais.

  
NAUMI GOMES DE AMORIM  
PREFEITO MUNICIPAL

  
ACONTABIL CONTABILIDADE E SERVIÇOS EIRELI  
Contador - CRC 0068888/O-5

GELMA MARIA LEITÃO BARROS  
CONTROLADORA GERAL DO MUNICIPIO

MARCUS MOTA DE PAULA CAVALCANTE  
SECRETARIO DE FINANÇAS, PLANEJAMENTO E ORÇAMENTO

GOVERNO MUNICIPAL DE CAUCAIA

Relatório Resumido de Execução Orçamentária

**Demonstrativo da Execução das Despesas por Função/Subfunção**

Orçamento Fiscal e da Seguridade Social

Período: Janeiro a Dezembro de 2019/Bimestre: Novembro e Dezembro

RREO - Anexo 2 LDBE Art. 52, inciso II, alínea "c"

Função/Subfunção	Dotação Inicial	Dotação Atualizada (a)	Despesas Empenhadas		Até o Bimestre (b)	% (b / total b)	Saldo(c) = (a-b)	Despesas Liquidadas		Até o Bimestre (d)	% (d / total d)	Saldo(e) = (a-d)	Insc. Restos a Pagar Não Processados (f)
			No Bimestre	Até o Bimestre				No Bimestre	Até o Bimestre				
Despesas (Excelo Intra-Orçamentárias) (1)	847.005.900,00	838.795.435,09	63.420.758,42	724.575.122,92	724.575.122,92	96,54	114.220.312,17	183.188.038,65	716.690.301,78	716.690.301,78	96,50	122.105.133,31	7.884.821,14
Legislativa	16.070.000,00	16.048.000,00	-114.161,05	14.368.833,24	14.368.833,24	1,91	1.679.166,76	2.926.161,49	14.313.511,82	14.313.511,82	1,93	1.734.488,18	55.321,42
Ação Legislativa	15.970.000,00	15.830.500,00	-114.161,05	14.368.833,24	14.368.833,24	1,91	1.461.666,76	2.926.161,49	14.313.511,82	14.313.511,82	1,93	1.516.988,18	55.321,42
Administração Geral	100.000,00	217.500,00	0,00	0,00	0,00	0,00	217.500,00	0,00	0,00	0,00	0,00	217.500,00	0,00
Administração Geral	79.174.700,00	82.426.662,29	6.505.073,34	78.005.169,92	78.005.169,92	10,39	4.421.492,37	18.139.864,14	77.179.460,92	77.179.460,92	10,39	5.247.201,37	825.709,00
Administração Geral	71.201.000,00	78.832.991,29	6.449.425,77	74.507.484,93	74.507.484,93	9,93	4.325.506,36	17.327.187,20	73.875.490,13	73.875.490,13	9,95	4.957.501,16	631.994,80
Controle Interno	179.700,00	16.500,00	-500,38	10.479,62	10.479,62	0,00	6.020,38	357,00	10.479,62	10.479,62	0,00	6.020,38	0,00
Tecnologia da Informação	1.418.000,00	14.327,00	0,00	14.327,00	14.327,00	0,00	0,00	0,00	14.327,00	14.327,00	0,00	0,00	0,00
Formação de Recursos Humanos	60.000,00	0,00	0,00	0,00	0,00	0,00	0,00	0,00	0,00	0,00	0,00	0,00	0,00
Administração de Receitas	1.498.000,00	608.673,00	-99.812,30	601.012,70	601.012,70	0,08	7.660,30	15.472,50	407.298,50	407.298,50	0,05	201.374,50	193.714,20
Comunicação Social	1.968.000,00	1.963.702,00	298.281,37	1.910.055,09	1.910.055,09	0,25	53.646,91	712.925,11	1.910.055,09	1.910.055,09	0,26	53.646,91	0,00
Turismo	2.850.000,00	990.469,00	-142.321,12	961.810,58	961.810,58	0,13	28.658,42	83.922,33	961.810,58	961.810,58	0,13	28.658,42	0,00
Segurança Pública	2.600.000,00	9.182.148,04	424.126,47	4.313.931,09	4.313.931,09	0,57	4.868.216,95	1.391.811,73	4.313.931,09	4.313.931,09	0,58	4.868.216,95	0,00
Administração Geral	2.600.000,00	4.450.000,00	0,00	49.615,71	49.615,71	0,01	4.400.384,29	0,00	49.615,71	49.615,71	0,01	4.400.384,29	0,00
Policciamento	0,00	4.732.148,04	424.126,47	4.264.315,38	4.264.315,38	0,57	467.832,66	1.391.811,73	4.264.315,38	4.264.315,38	0,57	467.832,66	0,00
Assistência Social	11.045.500,00	14.705.650,97	1.010.867,42	13.779.581,59	13.779.581,59	1,84	926.069,38	3.175.488,80	13.701.066,31	13.701.066,31	1,84	1.004.564,66	78.495,28
Administração Geral	4.217.000,00	4.111.232,60	-45.609,21	3.941.472,77	3.941.472,77	0,53	169.759,83	762.638,70	3.933.072,77	3.933.072,77	0,53	178.159,83	8.400,00
Assistência à Criança e ao Adolescente	2.011.500,00	3.280.556,13	445.400,90	3.120.786,65	3.120.786,65	0,42	159.789,48	896.330,69	3.106.187,45	3.106.187,45	0,42	174.368,68	14.599,20
Assistência Comunitária	4.423.000,00	7.172.403,24	595.275,73	6.630.422,17	6.630.422,17	0,88	541.981,07	1.492.819,41	6.574.926,09	6.574.926,09	0,89	597.477,15	55.496,08
Alimentação e Nutrição	394.000,00	141.459,00	15.800,00	86.900,00	86.900,00	0,01	54.559,00	23.700,00	86.900,00	86.900,00	0,01	54.559,00	0,00
Previdência Social	48.837.000,00	49.617.000,00	5.768.370,31	49.509.518,81	49.509.518,81	6,60	107.481,19	9.947.457,52	49.500.353,81	49.500.353,81	6,67	116.646,19	9.165,00
Administração Geral	2.465.000,00	2.238.250,00	210.061,09	2.132.812,74	2.132.812,74	0,28	105.437,26	422.934,49	2.123.647,74	2.123.647,74	0,29	114.602,26	9.165,00
Previdência do Regime Estatutário	46.372.000,00	47.378.750,00	5.558.309,22	47.376.706,07	47.376.706,07	6,31	2.043,93	9.524.523,03	47.376.706,07	47.376.706,07	6,38	2.043,93	0,00
Saúde	143.685.420,00	179.663.505,73	15.524.824,30	177.448.969,82	177.448.969,82	23,64	2.214.555,91	35.132.739,47	173.046.912,67	173.046.912,67	23,30	6.616.593,06	4.402.057,15
Administração Geral	11.105.500,00	12.838.364,11	1.421.698,13	12.572.581,86	12.572.581,86	1,68	265.782,25	2.537.701,74	12.413.256,68	12.413.256,68	1,67	425.107,43	159.325,18
Comunicação Social	35.000,00	3.000,00	0,00	0,00	0,00	0,00	3.000,00	0,00	0,00	0,00	0,00	3.000,00	0,00
Atenção Básica	68.925.920,00	72.590.763,34	5.015.775,85	72.337.010,36	72.337.010,36	9,64	253.752,98	12.758.449,23	71.634.332,66	71.634.332,66	9,65	956.430,68	702.677,70
Assistência Hospitalar e Ambulatorial	55.693.000,00	85.702.324,18	8.479.401,72	84.246.869,12	84.246.869,12	11,22	1.455.455,06	18.161.452,49	80.723.811,83	80.723.811,83	10,87	4.978.512,35	3.523.057,29
Suporte Profilático e Terapêutico	1.820.000,00	1.790.820,00	298.470,00	1.790.820,00	1.790.820,00	0,24	0,00	298.470,00	1.790.820,00	1.790.820,00	0,24	0,00	0,00
Vigilância Sanitária	702.000,00	589.306,00	-20.780,12	480.478,79	480.478,79	0,06	108.827,21	101.011,39	478.628,79	478.628,79	0,06	110.677,21	1.850,00
Vigilância Epidemiológica	5.404.000,00	6.148.928,10	330.258,72	6.021.209,69	6.021.209,69	0,80	127.718,41	1.275.654,62	6.006.062,71	6.006.062,71	0,81	142.865,39	15.146,98
Trabalho	3.581.000,00	3.469.509,20	-491.581,59	159.736,64	159.736,64	0,02	3.309.772,56	155.233,67	159.736,64	159.736,64	0,02	3.309.772,56	0,00
Empregabilidade	29.000,00	166.450,00	0,00	0,00	0,00	0,00	166.450,00	0,00	0,00	0,00	0,00	166.450,00	0,00
Fomento ao Trabalho	3.552.000,00	3.303.059,20	-491.581,59	159.736,64	159.736,64	0,02	3.143.322,56	155.233,67	159.736,64	159.736,64	0,02	3.143.322,56	0,00
Educação	245.441.500,00	266.474.153,19	20.063.985,10	265.534.570,13	265.534.570,13	35,38	939.583,06	71.914.486,24	265.271.680,88	265.271.680,88	35,72	1.202.472,31	262.889,25
Administração Geral	15.104.000,00	18.401.436,58	1.372.398,01	18.281.562,02	18.281.562,02	2,44	119.874,56	3.789.126,97	18.174.628,77	18.174.628,77	2,45	226.807,81	106.933,25

Em reais

## GOVERNO MUNICIPAL DE CAUCAIA

## Relatório Resumido de Execução Orçamentária

**Demonstrativo da Execução das Despesas por Função/Subfunção**

## Orçamento Fiscal e da Seguridade Social

Período: Janeiro a Dezembro de 2019/Bimestre: Novembro e Dezembro

RREO - Anexo 2 LRE Art. 52, inciso II, alínea "c"

Função/Subfunção	Dotação Inicial	Dotação Atualizada (a)	Despesas Empenhadas			Despesas Liquidadas			Insc. Restos a Pagar Não Processados (f)
			No Bimestre	Até o Bimestre (b)	% (b / total b)	No Bimestre	Até o Bimestre (d)	% (d / total d)	
Tecnologia da Informação	0,00	985.534,63	478.979,43	859.531,19	0,11	126.003,44	593.678,87	859.531,19	0,00
Alimentação e Nutrição	9.210.000,00	7.694.290,00	1.872.672,12	7.665.171,30	1,02	29.118,70	2.913.134,14	7.665.171,30	0,00
Ensino Fundamental	203.872.500,00	226.117.823,88	15.680.756,60	225.607.962,20	30,06	509.861,68	59.792.175,60	225.528.506,20	79.456,00
Ensino Médio	2.150.000,00	2.676.000,00	212.382,10	2.655.567,86	0,35	20.432,14	763.043,97	2.655.567,86	0,00
Educação Infantil	11.800.000,00	10.386.668,10	418.477,33	10.258.927,46	1,37	127.740,64	3.991.198,42	10.182.427,46	76.500,00
Educação de Jovens e Adultos	3.105.000,00	400,00	0,00	0,00	0,00	400,00	0,00	0,00	0,00
Educação Especial	200.000,00	212.000,00	28.319,51	205.848,10	0,03	6.151,90	72.128,27	205.848,10	0,00
Cultura	705.000,00	1.444.680,00	51.000,00	1.328.217,74	0,18	116.462,26	160.321,45	1.328.217,74	0,00
Diffusão Cultural	705.000,00	1.444.680,00	51.000,00	1.328.217,74	0,18	116.462,26	160.321,45	1.328.217,74	0,00
Direito da Cidadania	60.000,00	129.020,00	-12.213,89	70.334,91	0,01	58.685,09	12.601,12	70.334,91	0,00
Defesa Civil	0,00	125.100,00	-12.213,89	70.334,91	0,01	54.765,09	12.601,12	70.334,91	0,00
Direitos Individuais, Coletivos e Difusos	60.000,00	3.920,00	0,00	0,00	0,00	3.920,00	0,00	0,00	0,00
Urbanismo	206.698.830,00	153.844.324,97	8.650.524,04	66.827.449,56	8,90	87.016.875,41	30.630.713,77	64.850.254,12	1.977.195,44
Infra-Estrutura Urbana	186.820.830,00	126.225.964,97	4.209.332,65	39.748.905,81	5,30	86.477.059,16	24.632.866,62	37.771.710,37	1.977.195,44
Serviços Urbanos	19.058.000,00	27.296.360,00	4.402.001,39	26.988.308,75	3,60	308.051,25	5.958.657,15	26.988.308,75	0,00
Recursos Hídricos	310.000,00	92.000,00	39.190,00	90.235,00	0,01	1.765,00	39.190,00	90.235,00	0,00
Transporte Rodoviário	510.000,00	230.000,00	0,00	0,00	0,00	230.000,00	0,00	0,00	0,00
Habitação	4.255.000,00	73.910,00	-58.500,00	68.350,00	0,01	5.560,00	9.500,00	68.350,00	0,00
Habitação Urbana	4.235.500,00	73.910,00	-58.500,00	68.350,00	0,01	5.560,00	9.500,00	68.350,00	0,00
Preservação e Conservação Ambiental	19.500,00	0,00	0,00	0,00	0,00	0,00	0,00	0,00	0,00
Saneamento	255.000,00	65.000,00	0,00	0,00	0,00	65.000,00	0,00	0,00	0,00
Infra-Estrutura Urbana	10.000,00	0,00	0,00	0,00	0,00	0,00	0,00	0,00	0,00
Saneamento Básico Urbano	245.000,00	65.000,00	0,00	0,00	0,00	65.000,00	0,00	0,00	0,00
Gestão Ambiental	16.822.500,00	4.156.657,42	-52.196,29	1.519.605,36	0,20	2.637.052,06	461.411,87	1.517.005,36	2.600,00
Administração Geral	1.635.500,00	1.821.910,00	-52.196,29	1.279.715,36	0,17	542.194,64	272.926,87	1.277.115,36	2.600,00
Serviços Urbanos	181.000,00	3.560,00	0,00	0,00	0,00	3.560,00	0,00	0,00	0,00
Preservação e Conservação Ambiental	680.000,00	1.750.000,00	0,00	0,00	0,00	1.750.000,00	0,00	0,00	0,00
Recursos Hídricos	14.010.000,00	20.177,42	0,00	0,00	0,00	20.177,42	0,00	0,00	0,00
Turismo	316.000,00	561.010,00	0,00	239.890,00	0,03	321.120,00	188.485,00	239.890,00	0,00
Ciência e Tecnologia	5.998.000,00	2.014.968,28	0,00	2.014.968,28	0,27	0,00	0,00	2.014.968,28	0,00
Tecnologia da Informação	5.998.000,00	2.014.968,28	0,00	2.014.968,28	0,27	0,00	0,00	2.014.968,28	0,00
Agricultura	840.000,00	117.660,00	-2.031,00	82.731,00	0,01	34.929,00	759,00	82.731,00	0,00
Abastecimento	120.000,00	100,00	0,00	0,00	0,00	100,00	0,00	0,00	0,00
Extensão Rural	540.000,00	117.360,00	-2.031,00	82.731,00	0,01	34.629,00	759,00	82.731,00	0,00
Promoção da Produção Agropecuária	180.000,00	200,00	0,00	0,00	0,00	200,00	0,00	0,00	0,00
Indústria	46.000,00	41.290,00	-0,38	1.885,62	0,00	39.404,38	0,00	1.885,62	0,00

Em reais

GOVERNO MUNICIPAL DE CAUCAIA  
 Relatório Resumido de Execução Orçamentária  
**Demonstrativo da Execução das Despesas por Função/Subfunção**  
 Órgão Fiscal e da Seguridade Social  
 Período: Janeiro a Dezembro de 2019/Bimestre: Novembro e Dezembro

Função/Subfunção	Dotação Inicial	Dotação Atualizada (a)	Despesas Empenhadas			Despesas Liquidadas			Insc. Restos a Pagar Não Processados (f)	
			No Bimestre	Até o Bimestre (b)	%	No Bimestre	Até o Bimestre (d)	%		
										(b / total b)
Promoção Industrial	46.000,00	41.290,00	-0,38	1.885,62	0,00	39.404,38	0,00	0,00	0,00	
Comércio e Serviços	95.000,00	108.000,00	0,00	15.000,00	0,00	93.000,00	0,00	0,00	0,00	
Fomento ao Trabalho	45.000,00	58.000,00	0,00	15.000,00	0,00	43.000,00	0,00	0,00	0,00	
Turismo	50.000,00	50.000,00	0,00	0,00	0,00	50.000,00	0,00	0,00	0,00	
Comunicações	91.000,00	53.710,00	-0,81	10.603,19	0,00	43.106,81	0,00	43.106,81	0,00	
Comunicação Social	60.000,00	43.100,00	0,00	0,00	0,00	43.100,00	0,00	43.100,00	0,00	
Telecomunicações	31.000,00	10.610,00	-0,81	10.603,19	0,00	6,81	0,00	6,81	0,00	
Energia	30.010.000,00	29.540.000,00	4.206.587,76	29.145.826,24	3,88	394.173,76	5.620.890,87	28.874.437,64	665.562,36	
Energia Elétrica	30.010.000,00	29.540.000,00	4.206.587,76	29.145.826,24	3,88	394.173,76	5.620.890,87	28.874.437,64	271.388,60	
Transporte	29.000,00	1.949.700,00	-152.805,00	1.222.430,25	0,16	727.269,75	648.777,96	1.222.430,25	0,00	
Transportes Coletivos Urbanos	29.000,00	0,00	0,00	0,00	0,00	0,00	0,00	0,00	0,00	
Transporte Rodoviário	3.175.000,00	1.949.700,00	-152.805,00	1.222.430,25	0,16	727.269,75	648.777,96	1.222.430,25	0,00	
Desporto e Lazer	3.706.000,00	989.890,00	110.076,10	791.160,01	0,11	198.729,99	170.076,10	791.160,01	198.729,99	
Desporto Comunitário	3.706.000,00	989.890,00	110.076,10	791.160,01	0,11	198.729,99	170.076,10	791.160,01	198.729,99	
Encargos Especiais	19.523.000,00	18.418.545,00	1.988.813,59	18.356.249,52	2,45	62.295,48	2.674.743,45	18.356.249,52	0,00	
Refinanciamento da Dívida Interna	7.078.000,00	6.748.385,00	1.108.570,41	6.702.808,71	0,89	45.576,29	1.130.077,95	6.702.808,71	0,00	
Serviço da Dívida Externa	2.900.000,00	1.438.000,00	-117.218,38	1.437.781,62	0,19	218,38	0,00	1.437.781,62	0,00	
Outros Encargos Especiais	9.545.000,00	10.232.160,00	997.461,56	10.215.659,19	1,36	16.500,81	1.544.665,50	10.215.659,19	0,00	
Reserva de Contingência	4.261.450,00	4.261.450,00	0,00	0,00	0,00	4.261.450,00	0,00	4.261.450,00	0,00	
Reserva de Contingência	4.261.450,00	4.261.450,00	0,00	0,00	0,00	4.261.450,00	0,00	4.261.450,00	0,00	
Despesas (Intra-Orçamentárias) (II)	17.994.100,00	26.204.564,91	3.432.590,53	25.975.359,85	3,46	229.205,06	5.899.257,49	25.975.359,85	0,00	
Total (III) (I + II)	865.000.000,00	865.000.000,00	66.853.348,95	750.550.482,77	100,00	114.449.517,23	189.087.296,14	742.665.661,63	122.334.338,37	7.884.821,14

RREO - Anexo 2 (LRF Art. 52, inciso II, alínea "c")

Em reais



GOVERNO MUNICIPAL DE CAUCAIA

Relatório Resumido de Execução Orçamentária

**Demonstrativo da Execução das Despesas por Função/Subfunção**

Orçamento Fiscal e da Seguridade Social

Período: Janeiro a Dezembro de 2019/Bimestre: Novembro e Dezembro

RREO - Anexo 2 LRE Art. 52, inciso II, alínea "c"

Em reais.

  
NAUML GOMES DE AMORIM  
PREFEITO MUNICIPAL

  
GELMA MARIA LEITÃO BARROS  
CONTROLADORA GERAL DO MUNICÍPIO

  
AÇONTABIL CONTABILIDADE E SERVIÇOS EIRELI  
Contador - CRC 006888/O-5

  
MARCUS MOTA DE PAULA CAVALCANTE  
SECRETARIO DE FINANÇAS, PLANEJAMENTO E  
ORÇAMENTO

GOVERNO MUNICIPAL DE CAUCAIA  
 Relatório Resumido de Execução Orçamentária  
**Demonstrativo da Receita Corrente Líquida**  
 Órgão: Janeiro a Dezembro de 2019/Bimestre: Novembro e Dezembro

RREO - Anexo 3(LRE - Art. 53, inciso I)

Especificação	Evolução da Receita Realizada nos Últimos 12 Meses												Total (Últimos 12 Meses)	Previsão Atualizada do Exercício
	Janeiro/2019	Fevereiro/2019	Março/2019	Abril/2019	Maior/2019	Junho/2019	Julho/2019	Agosto/2019	Setembro/2019	Outubro/2019	Novembro/2019	Dezembro/2019		
Receitas Correntes (II)	62.221.607,39	61.626.346,99	51.057.063,61	61.623.931,43	58.557.857,96	60.077.513,73	70.353.622,70	46.359.066,91	53.550.566,99	53.177.237,82	56.697.760,43	102.128.422,20	737.430.818,16	85.380.000,00
Impostos, Taxas e Contribuições de Melhoria	5.312.572,32	6.392.029,25	4.842.007,21	6.166.877,08	7.219.331,05	9.456.721,61	8.316.191,93	6.517.751,74	6.758.163,44	7.341.181,97	6.917.875,70	11.415.809,69	86.648.512,99	18.500.000,00
IPJU	415.070,65	793.089,62	499.464,74	984.205,24	1.074.562,34	5.432.113,45	1.627.569,26	1.382.059,09	1.128.075,79	1.021.243,74	947.869,86	1.070.338,47	16.374.672,25	38.300.000,00
ISS	2.719.752,56	2.944.855,96	2.358.151,62	3.086.405,53	3.075.436,43	2.491.875,95	3.389.870,11	2.949.764,46	3.323.252,34	3.533.009,39	3.831.467,49	3.991.150,69	37.695.002,53	19.500.000,00
ITBI	347.397,08	730.059,50	425.236,94	418.923,05	579.028,53	396.481,82	610.781,32	340.962,77	348.776,88	346.772,55	286.717,79	2.753.733,67	7.584.874,30	5.500.000,00
Outros Impostos, Taxas e Contribuições de Melhoria	1.692.848,45	1.611.418,52	1.381.027,52	1.485.640,30	2.130.077,72	974.345,02	2.368.752,91	1.631.574,36	1.674.181,49	2.207.169,96	1.680.472,71	3.370.409,22	22.207.918,18	3.580.000,00
Contribuições	137.503,58	302.585,65	178.128,39	191.702,96	360.225,73	161.905,37	319.218,33	213.391,06	285.874,94	232.986,23	171.347,85	230.177,64	2.785.045,73	0,00
Receita Patrimonial	3.889.119,37	3.952.496,21	2.049.559,45	4.631.990,16	4.036.212,81	3.844.720,50	3.751.665,85	3.522.241,42	4.121.855,48	4.008.323,84	4.560.384,71	7.418.966,85	49.987.536,65	51.500.000,00
Rendimentos de Aplicação Financeira	1.073.679,65	876.101,30	872.789,33	1.006.790,48	967.386,73	1.348.720,29	969.602,66	-5.131.440,69	-171.896,07	242.765,24	463.450,52	341.811,12	2.859.760,56	11.112.660,00
Outras Receitas Patrimoniais	-33.668,16	-21.501,79	-3.828,96	-4.712,14	-252.304,66	-1.778,01	-39.383,96	-5.938.062,73	-1.249.594,79	-785.395,93	-231.003,45	-230.619,02	-8.791.853,60	180.000,00
Receita Agropecuária	0,00	0,00	0,00	0,00	0,00	0,00	0,00	0,00	0,00	0,00	0,00	0,00	0,00	0,00
Receita Industrial	0,00	0,00	0,00	0,00	0,00	0,00	0,00	0,00	0,00	0,00	0,00	0,00	0,00	0,00
Receita de Serviços	0,00	0,00	0,00	0,00	0,00	0,00	0,00	0,00	0,00	0,00	0,00	0,00	0,00	0,00
Transferências Correntes	51.175.493,37	49.744.273,48	42.564.619,78	49.091.985,88	45.666.916,43	44.894.861,04	58.529.698,56	72.363,17	10.150,12	10.789,14	10.203,38	10.000,00	135.249,88	0,00
Cota-Parte do FPM	9.475.249,03	10.407.993,73	7.792.913,38	7.602.844,76	9.756.926,46	7.685.509,58	6.321.081,10	7.671.514,44	6.828.779,24	6.286.778,11	8.532.057,48	10.156.209,93	96.557.837,24	97.000.000,00
Cota-Parte do ICMS	8.106.597,64	8.531.923,31	7.303.882,03	9.089.563,86	7.645.352,49	7.516.622,34	9.393.558,99	8.196.105,98	9.350.949,39	9.011.484,53	9.581.297,05	9.535.528,34	103.262.865,95	101.000.000,00
Cota-Parte do IPVA	1.753.781,33	3.090.995,07	1.742.542,53	1.738.348,19	1.687.296,42	1.422.569,22	683.801,32	388.078,52	360.880,27	282.763,27	280.206,07	259.947,50	13.691.209,71	13.000.000,00
Cota-Parte do ITR	4.166,23	1.212,64	435,25	870,49	6.848,69	809,28	0,00	0,00	0,00	36.153,03	3.995,25	2.958,70	57.449,56	15.000,00
Transferências da LC 87/1996	0,00	0,00	0,00	0,00	0,00	0,00	0,00	0,00	0,00	0,00	0,00	0,00	0,00	0,00
Transferências da LC 61/1989	33.499,25	35.460,90	34.247,49	34.720,49	33.997,85	35.654,11	36.093,48	32.303,99	39.379,36	34.850,30	36.597,85	43.017,41	429.822,48	450.000,00
Transferência do FUNDEB	27.275.655,53	19.860.833,91	16.000.626,35	22.246.438,74	17.817.089,86	19.036.802,29	16.260.700,79	16.029.274,30	16.185.770,88	15.519.734,50	17.693.384,81	19.710.765,22	223.639.057,18	194.000.000,00
Outras Transferências Correntes	4.526.544,36	7.815.853,92	9.689.972,75	8.377.199,35	8.719.404,66	9.196.894,22	23.834.482,88	8.191.481,99	9.456.251,17	9.728.877,73	7.940.928,17	42.359.849,62	149.837.740,82	105.759.920,00
Outras Receitas Correntes	770.742,68	671.446,75	728.107,84	526.287,83	668.010,94	532.490,29	764.699,63	869.392,05	610.083,71	673.556,16	677.399,44	833.557,82	8.326.775,14	11.781.000,00
Deduções (II)	5.441.138,58	6.278.595,57	3.460.926,21	6.579.762,07	5.943.594,71	4.959.623,77	5.057.148,08	4.965.695,50	5.020.056,91	4.865.567,75	5.426.675,92	9.373.227,12	67.372.012,19	64.615.000,00
Contribuição Servidor para o Plano de Previdência	1.524.734,01	1.831.741,81	52.795,44	2.853.155,87	2.082.204,33	1.627.391,00	1.677.569,33	37.244,00	1.670.851,02	1.641.648,54	1.665.714,11	5.234.928,16	23.524.453,20	21.500.000,00
Compensações Financ. entre Regimes Previdencia	41.745,98	33.336,77	33.336,77	33.336,77	35.306,17	0,00	92.675,89	0,00	42.229,81	93.513,48	74.131,19	130.766,73	647.723,56	770.000,00
Dedução da Receita para Formação do FUNDEB	3.874.658,59	4.413.516,99	3.374.804,00	3.693.269,43	3.826.084,21	3.332.232,77	3.286.902,86	3.257.600,48	3.315.997,52	3.130.405,73	3.686.830,62	4.007.532,23	43.199.835,43	42.249.000,00
Receita Corrente Líquida (III) = (I) - (II)	56.780.468,81	55.347.751,42	47.599.157,40	55.044.169,36	52.614.263,25	55.117.889,96	65.286.474,62	41.393.371,41	48.530.310,08	48.311.670,07	51.271.084,51	92.755.195,08	670.058.805,97	806.659.580,00

GOVERNO MUNICIPAL DE CAUCAIA  
Relatório Resumido de Execução Orçamentária  
**Demonstrativo da Receita Corrente Líquida**  
Orçamento Fiscal e da Seguridade Social  
Período: Janeiro a Dezembro de 2019/Bimestre: Novembro e Dezembro

RRFO - Anexo 3 (LRF, Art. 53, inciso I)

Em reais

  
NAUMI GOMES DE AMORIM  
PREFEITO MUNICIPAL

  
GELMA MARIA LEITÃO BARROS  
CONTROLADORA GERAL DO MUNICÍPIO

  
ACONTABIL. CONTABILIDADE E SERVIÇOS EIRELI  
Contador - CRC 006888/O-5

  
MARCUS MOTA DE PAULA CAVALCANTE  
SECRETARIO DE FINANÇAS, PLANEJAMENTO E  
ORÇAMENTO

GOVERNO MUNICIPAL DE CAUCAIA  
 Relatório Resumido de Execução Orçamentária  
**Demonstrativo das Receitas e Despesas Previdenciárias do Regime Próprio de Previdência dos Servidores**  
 Órgão: Janeiro a Dezembro / Bimestre: Novembro a Dezembro de 2019

RREO - Anexo 4 (LRF - Art. 53, inciso II)

Em Reais

RECEITAS PREVIDENCIÁRIAS - RPPS	PLANO PREVIDENCIÁRIO		RECEITAS REALIZADAS	
	PREVISÃO INICIAL	PREVISÃO ATUALIZADA	Até o Bimestre	Até o Bimestre
			2019	2018
RECEITAS CORRENTES (I)	50.992.600,00	50.992.600,00	46.176.464,49	48.053.391,06
Receitas de Contribuições dos Segurados	21.500.000,00	21.500.000,00	23.524.453,20	20.519.770,24
Civil	21.500.000,00	21.500.000,00	23.524.453,20	20.519.770,24
Ativo	21.500.000,00	21.500.000,00	23.524.453,20	20.519.770,24
Inativo	0,00	0,00	0,00	0,00
Pensionista	0,00	0,00	0,00	0,00
Receitas de Contribuições Patronais	18.421.600,00	18.421.600,00	21.337.726,43	15.535.943,46
Civil	18.421.600,00	18.421.600,00	21.337.726,43	15.535.943,46
Ativo	18.421.600,00	18.421.600,00	21.337.726,43	15.535.943,46
Inativo	0,00	0,00	0,00	0,00
Pensionista	0,00	0,00	0,00	0,00
Em Regime de Parcelamento de Débitos	0,00	0,00	0,00	0,00
Receita Patrimonial	8.300.000,00	8.300.000,00	617.382,66	9.711.133,54
Receitas Imobiliárias	0,00	0,00	0,00	0,00
Receitas de Valores Mobiliários	8.300.000,00	8.300.000,00	617.382,66	9.711.133,54
Outras Receitas Patrimoniais	0,00	0,00	0,00	0,00
Receitas de Serviços	0,00	0,00	0,00	0,00
Outras Receitas Correntes	2.771.000,00	2.771.000,00	696.902,20	2.286.543,82
Compensação Previdenciária do RGPS para o RPPS	0,00	0,00	0,00	0,00
Aportes Periódicos para Amortização de Déficit Atual do RPPS (II)	0,00	0,00	0,00	0,00
Demais Receitas Correntes	2.771.000,00	2.771.000,00	696.902,20	2.286.543,82
RECEITAS DE CAPITAL (III)	0,00	0,00	52.500,00	0,00
Alienação de Bens, Direitos e Ativos	0,00	0,00	52.500,00	0,00
Amortização de Empréstimos	0,00	0,00	0,00	0,00
Outras Receitas de Capital	0,00	0,00	0,00	0,00
<b>TOTAL DAS RECEITAS PREVIDENCIÁRIAS - RPPS (IV) = (I + III - II)</b>	<b>50.992.600,00</b>	<b>50.992.600,00</b>	<b>46.176.464,49</b>	<b>48.053.391,06</b>

## GOVERNO MUNICIPAL DE CAUCAIA

Relatório Resumido de Execução Orçamentária

**Demonstrativo das Receitas e Despesas Previdenciárias do Regime Próprio de Previdência dos Servidores**

Orçamento Fiscal e da Seguridade Social

Período: Janeiro a Dezembro / Bimestre: Novembro a Dezembro de 2019

RREO - Anexo 4 (LRF, Art. 53, inciso II)

Em Reais

DESPESAS PREVIDENCIÁRIAS - RPPS	DOTAÇÃO INICIAL	DOTAÇÃO ATUALIZADA	DESPESAS EMPENHADAS		DESPESAS LIQUIDADAS		INSCRITA EM RESTOS A PAGAR NÃO PROCESSADOS	
			Até o Bimestre 2019	Até o Bimestre 2018	Até o Bimestre 2019	Até o Bimestre 2018	Até o Bimestre 2019	Até o Bimestre 2018
ADMINISTRAÇÃO (V)	1.544.000,00	2.270.000,00	2.164.562,74	2.464.906,65	2.155.397,74	2.441.099,13	0,00	0,00
Despesas Correntes	-2.756.000,00	2.142.212,00	2.126.774,74	2.448.780,65	2.117.609,74	2.424.973,13	0,00	0,00
Despesas de Capital	4.300.000,00	127.788,00	37.788,00	16.126,00	37.788,00	16.126,00	0,00	0,00
PREVIDÊNCIA (VI)	42.292.000,00	47.347.000,00	47.344.956,07	40.302.352,77	47.344.956,07	40.302.352,77	0,00	0,00
Benefícios - Civil	42.162.000,00	47.347.000,00	47.344.956,07	40.276.773,42	47.344.956,07	40.276.773,42	0,00	0,00
Aposentadorias	37.730.000,00	42.910.000,00	42.909.809,82	36.415.860,37	42.909.809,82	36.415.860,37	0,00	0,00
Pensões	4.022.000,00	4.437.000,00	4.435.146,25	3.860.913,05	4.435.146,25	3.860.913,05	0,00	0,00
Outros Benefícios Previdenciários	410.000,00	0,00	0,00	0,00	0,00	0,00	0,00	0,00
Outras Despesas Previdenciárias	130.000,00	0,00	0,00	25.579,35	0,00	25.579,35	0,00	0,00
Compensação Previdenciária do RPPS para o RGPS	130.000,00	0,00	0,00	25.579,35	0,00	25.579,35	0,00	0,00
Demais Despesas Previdenciárias	0,00	0,00	0,00	0,00	0,00	0,00	0,00	0,00
<b>TOTAL DAS DESPESAS PREVIDENCIÁRIAS - RPPS (VII) = (V + VI)</b>	<b>43.836.000,00</b>	<b>49.617.000,00</b>	<b>49.509.518,81</b>	<b>42.767.259,42</b>	<b>49.500.353,81</b>	<b>42.743.451,90</b>	<b>0,00</b>	<b>0,00</b>
<b>RESULTADO PREVIDENCIÁRIO (VIII) = (IV - VII)</b>	<b>7.156.600,00</b>	<b>1.375.600,00</b>	<b>-3.280.554,32</b>	<b>5.286.131,64</b>	<b>-3.271.389,32</b>	<b>5.309.939,16</b>		

GOVERNO MUNICIPAL DE CAUCAIA  
 Relatório Resumido de Execução Orçamentária  
**Demonstrativo das Receitas e Despesas Previdenciárias do Regime Próprio de Previdência dos Servidores**  
 Orçamento Fiscal e da Seguridade Social  
 Período: Janeiro a Dezembro / Bimestre: Novembro a Dezembro de 2019

RREO - Anexo 4 (LRF - Art. 53, inciso II)

Em Reais

Recursos RPPS Arrecadados em Exercícios Anteriores	PREVISÃO ORÇAMENTÁRIA	
	Valor	
<b>Reserva Orçamentária do RPPS</b>		PREVISÃO ORÇAMENTÁRIA
Valor		
<b>Aportes de Recursos para o Plano Previdenciário do RPPS</b>		APORTES REALIZADOS
Plano de Amortização - Contribuição Patronal Suplementar		
Plano de Amortização - Aporte Periódico de Valores Predefinidos		
Outros Aportes para o RPPS		
Recursos para Cobertura de Déficit Financeiro		
<b>Bens e Direitos do RPPS</b>	PERÍODO DE REFERÊNCIA	
	2019	2018
Caixa e Equivalentes de Caixa	162.015.529,44	165.028.611,11
Investimentos e Aplicações		
Outros Bens e Direitos		

  
 NAUMI GOMES DE AMORIM  
 PREFEITO MUNICIPAL

  
 ACONTABIL CONTABILIDADE E SERVIÇOS EIRELI  
 Contador - CRC 006889/O-5

  
 GELMA MARIA LEITÃO BARROS  
 CONTROLADORA GERAL DO MUNICÍPIO

  
 MARCUS MOTA DE PAULA CAVALCANTE  
 SECRETÁRIO DE FINANÇAS, PLANEJAMENTO E  
 ORÇAMENTO

GOVERNO MUNICIPAL DE CAUCAIA  
 Relatório Resumido de Execução Orçamentária  
**Demonstrativo do Resultado Primário e Nominal**  
 Orçamento Fiscal e da Seguridade Social  
 Período: Janeiro a Dezembro de 2019/Bimestre: Novembro e Dezembro

RREO - Anexo 6 LRF Art. 53, inciso III

Em reais

Receitas Primárias	Previsão Atualizada	Até o Bimestre 2019	
		Receitas Realizadas (a)	
Receitas Correntes (I)	628.929.580,00	685.364.937,70	
Impostos, Taxas e Contribuições de Melhoria	85.380.000,00	86.646.512,99	
IPTU	19.500.000,00	16.373.672,25	
ISS	38.300.000,00	37.695.002,53	
ITBI	5.500.000,00	7.584.874,30	
IRRF	18.500.000,00	22.207.918,18	
Outros Impostos, Taxas e Contribuições de Melhoria	3.580.000,00	2.785.045,73	
Contribuições	51.500.000,00	49.987.536,65	
Receitas Previdenciárias	21.500.000,00	23.524.453,20	
Outras Receitas de Contribuições	30.000.000,00	26.463.083,45	
Receta Patrimonial	11.112.660,00	-6.006.284,47	
Aplicações Financeiras (II)	10.932.660,00	2.785.569,13	
Outras Receitas Patrimoniais	180.000,00	-8.791.853,60	
Transferências Correntes	469.155.920,00	546.276.147,51	
Cota-Parte do FPM	77.600.000,00	78.846.270,44	
Cota-Parte do ICMS	80.800.000,00	82.610.292,94	
Cota-Parte do IPVA	10.400.000,00	10.952.968,30	
Cota-Parte do ITR	12.000,00	45.959,75	
Transferências da LC 87/1996	224.000,00	0,00	
Transferências da LC nº 61/1989	360.000,00	343.858,08	
Transferências do FUNDEB	194.000.000,00	223.639.057,18	
Outras Transferências Correntes	105.759.920,00	149.837.740,82	
Demais Receitas Correntes	11.781.000,00	8.461.025,02	
Outras Receitas Financeiras (III)	0,00	0,00	
Receitas Correntes Restantes	11.781.000,00	8.461.025,02	
Receitas Primárias Correntes (IV) = (I - II - III)	617.996.920,00	682.579.368,57	
Receitas de Capital (V)	217.648.820,00	38.769.408,90	
Operações de Crédito (VI)	170.840.000,00	33.395.245,38	
Amortização de Empréstimos (VII)	0,00	0,00	
Alienação de Bens	370.000,00	351.605,00	
Receitas de Alienação de Investimentos Temporários (VIII)			
Receitas de Alienação de Investimentos Permanentes (IX)			
Outras Alienações de Bens	370.000,00	351.605,00	
Transferências de Capital	46.438.820,00	5.022.558,52	
Convênios	44.278.820,00	3.697.958,52	
Outras Transferências de Capital	2.160.000,00	1.324.600,00	

## GOVERNO MUNICIPAL DE CAUCAIA

Relatório Resumido de Execução Orçamentária

**Demonstrativo do Resultado Primário e Nominal**

Orçamento Fiscal e da Seguridade Social

Período: Janeiro a Dezembro de 2019/Bimestre: Novembro e Dezembro

RREO - Anexo 6 (LRF, Art. 53, inciso III)

Em reais

Recetas Primárias	Previsão Atualizada	Até o Bimestre 2019					
		Recetas Realizadas (a)			Restos a Pagar Não Processados		
		Despesas Líquidas	Despesas Pagas (a)	Restos a Pagar Processados Pagos (b)	Liquidados	Pagos (c)	
Outras Recetas de Capital	0,00						
Outras Recetas de Capital Não Primárias (X)							
Outras Recetas de Capital Primárias	0,00						
Recetas Primárias de Capital (XI) = (V - VI - VII - VIII - IX - X)	46.808.820,00					5.374.163,52	
Recetta Primária Total (XII) = (IV + XI)	664.805.740,00					687.953.532,09	
<b>Despesas Primárias</b>							
Despesas Primárias							
Despesas Correntes (XIII)	684.674.722,80	655.370.103,68	649.410.420,25	619.723.489,98	45.252.116,72	15.289.362,65	
Pessoal e Encargos Sociais	339.224.387,28	335.635.059,25	335.635.059,25	334.336.217,31	20.891.018,49		
Juros e Encargos da Dívida (XIV)	1.475.400,00	1.437.781,62	1.437.781,62	1.437.781,62	0,00		
Outras Despesas Correntes	343.974.935,52	318.297.262,81	312.337.579,38	283.949.491,05	24.361.098,23	15.289.362,65	
Despesas Primárias Correntes (XV) = (XIII - XIV)	683.199.322,80	653.932.322,06	647.972.638,63	618.285.708,36	45.252.116,72	15.289.362,65	
Despesas de Capital (XVI)	149.859.262,29	69.205.019,24	67.279.881,53	55.440.787,83	3.297.351,30	753.238,65	
Investimentos	143.250.777,29	62.653.698,13	60.728.560,42	48.889.466,72	3.297.351,30	753.238,65	
Inversões Financeiras	0,00	0,00	0,00	0,00	0,00		
Concessão de Empréstimo (XVII)							
Aquisição de Título de Capital já Integralizado (XVIII)							
Aquisição de Título de Crédito (XIX)							
Demais Inversões Financeiras	0,00	0,00	0,00	0,00	0,00		
Amortização da Dívida (XX)	6.608.485,00	6.551.321,11	6.551.321,11	6.551.321,11	0,00		
Despesas Primárias de Capital (XXI) = (XVI - XVII - XVIII - XIX - XX)	143.250.777,29	62.653.698,13	60.728.560,42	48.889.466,72	3.297.351,30	753.238,65	
Reserva de Contingência (XXII)	4.261.450,00						
Despesas Primária Total (XXIII) = (XV + XXI + XXII)	830.711.550,09	716.586.020,19	708.701.199,05	667.175.175,08	48.549.468,02	16.042.601,30	
Resultado Primário - Acima da Linha (XXIV) = [XIIa - (XXIIIa + XXIIIb + XXIIIc)]						-43.310.377,84	
<b>Meta Fiscal Para o Resultado Primário</b>						Valor Corrente	
Meta fixada no Anexo de Metas Fiscais da LDO para o exercício de referência						0,00	



GOVERNO MUNICIPAL DE CAUCAIA

Relatório Resumido de Execução Orçamentária

**Demonstrativo do Resultado Primário e Nominal**

Orçamento Fiscal e da Seguridade Social

Período: Janeiro a Dezembro de 2019/Bimestre: Novembro e Dezembro

RRFO - Anexo 6 (LRF, Art. 53, inciso III)

Em reais

Juros Nominais		Valor Incorrido	
JUROS E ENCARGOS ATIVOS (XXV)		2.168.186,47	
JUROS E ENCARGOS PASSIVOS (XXVI)		1.437.781,62	
<b>RESULTADO NOMINAL - Acima da Linha (XXVII) = XXIV + (XXV - XXVI)</b>		<b>-28.265.028,28</b>	
<b>Meta Fiscal Para o Resultado Nominal</b>			
Meta fixada no Anexo de Metas Fiscais da LDO para o exercício de referência		Valor Corrente	
		37.500.000,00	
<b>CÁLCULO DO RESULTADO NOMINAL</b>			
DÍVIDA CONSOLIDADA (XXVIII)	Em 31/Dez/2018 (a)	Saldo	
		Até o Dezembro (b)	
DEDUÇÕES (XXIX)	52.620.507,52	82.556.679,54	
Disponibilidade de Caixa	0,00	0,00	
Disponibilidade de Caixa Bruta	0,00	0,00	
(-) Restos a Pagar Processados (XXX)	63.516.103,38	57.418.457,28	
Demais Haveres Financeiros	109.775.653,26	99.381.748,57	
	0,00	0,00	
DÍVIDA CONSOLIDADA LÍQUIDA (XXXI) = (XXVIII - XXIX)	52.620.507,52	82.556.679,54	
<b>RESULTADO NOMINAL - Abaixo da Linha (XXXII) = (XXXIa - XXXIb)</b>			6.551.321,11
<b>Ajuste Metodológico</b>			Até o Bimestre
VARIÇÃO SALDO RPP = (XXXIII) = (XXXa - XXXb)			10.393.904,69
RECEITA DE ALIENAÇÃO DE INVESTIMENTOS PERMANENTES (IX)			351.605,00
PASSIVOS RECONHECIDOS NA DC (XXXIV)			
OUTROS AJUSTES (XXXV)			
<b>RESULTADO NOMINAL AJUSTADO - Abaixo da Linha (XXXVI) = (XXXII - XXXIII - IX + XXXIV + XXXV)</b>			<b>-4.194.188,58</b>
<b>Informações Adicionais</b>			Previsão Orçamentária
Saldo de Exercícios Anteriores			
Recursos Arrecadados em Exercícios Anteriores - RPPS			
Superávit Financeiro Utilizado para Abertura e Reabertura de Créditos Adicionais			
Reserva Orçamentária do RPPS			

GOVERNO MUNICIPAL DE CAUCAIA

Relatório Resumido de Execução Orçamentária

**Demonstrativo do Resultado Primário e Nominal**

Orçamento Fiscal e da Seguridade Social


Período: Janeiro a Dezembro de 2019/Bimestre: Novembro e Dezembro

RR00 - Anexo 6 (LRF, Art. 53, inciso III)

Em reais

  
NAUMI GOMES DE AMORIM  
PREFEITO MUNICIPAL

  
GELMA MARIA LEIÇÃO BARROS  
CONTROLADORA GERAL DO MUNICÍPIO

  
ACONTABIL CONTABILIDADE E SERVIÇOS EIRELI  
Contador - CRC 006888/O-5

  
MARCUS MOTA DE PAULA CAVALCANTE  
SECRETÁRIO DE FINANÇAS, PLANEJAMENTO E  
ORÇAMENTO

GOVERNO MUNICIPAL DE CAUCAIA  
Relatório Resumido de Execução Orçamentária  
**Restos a Pagar por Poder e írgão**  
Orçamento Fiscal e da Seguridade Social  
Período: Janeiro a Dezembro de 2019/Bimestre: Novembro e Dezembro

RREO - Anexo 7 (LRF, Art. 53, inciso VI)

PODER/ÓRGÃO	RESTOS A PAGAR PROCESSADOS E NÃO PROCESSADOS LIQUIDADOS EM EXERCÍCIOS ANTERIORES					RESTOS A PAGAR NÃO PROCESSADOS					Saldo l = (e + k)	
	INSCRITOS		Pagos (c)	Cancelados (d)	Saldo e = (a+b) - (c+d)	INSCRITOS		Liquidados (h)	Pagos (i)	Cancelados (j)		Saldo k = ((+g) - (+j))
	Em Exercícios Anteriores (a)	Em 31 de Dezembro de 2018 (b)				Em Exercícios Anteriores (f)	Em 31 de Dezembro de 2018 (g)					
RESTOS A PAGAR (EXCETO INTRA-ORÇAMENTÁRIOS) (1)	41.345.810,63	59.540.094,64	47.407.501,03	6.617.992,33	46.860.411,91	1.090.024,99	16.356.802,63	16.042.601,30	15.539.266,83	1.178.718,17	728.842,62	47.589.254,53
PODER EXECUTIVO	41.345.810,63	59.539.730,29	47.407.136,68	6.617.992,33	46.860.411,91	1.090.024,99	16.348.860,09	16.041.348,76	15.538.014,29	1.172.028,17	728.842,62	47.589.254,53
GABINETE DO PREFEITO	127.175,41	358.281,51	355.896,47	28.121,50	101.438,95	0,00	4.681,55	4.681,55	4.681,55	0,00	0,00	101.438,95
GABINETE DO VICE-PREFEITO	17.999,05	140.918,71	140.918,71	4.000,00	13.999,05	0,00	1.600,00	1.600,00	1.600,00	0,00	0,00	13.999,05
PROCURADORIA GERAL DO MUNICÍPIO	269.973,07	483.156,16	478.321,16	600,00	274.208,07	0,00	9.000,00	4.000,00	4.000,00	5.000,00	0,00	274.208,07
SECRETARIA MUNICIPAL DE FINANÇAS, PLANEJAMENTO E ORÇAMENTO	419.459,75	1.839.781,11	1.565.074,48	3.316,72	690.849,66	0,00	23.633,09	19.151,64	19.151,64	4.481,45	0,00	690.849,66
SECRETARIA MUNICIPAL DE SAÚDE	5.953.258,65	18.181.157,69	14.487.780,71	2.619.836,96	7.026.798,67	281.842,96	6.596.646,95	6.510.504,90	6.007.170,43	196.963,86	674.355,62	7.701.154,29
SECRETARIA MUNICIPAL DE DESENVOLVIMENTO SOCIAL	387.402,18	1.201.405,62	1.218.656,95	23.941,23	346.209,62	21.152,00	125.100,83	98.257,37	98.257,37	39.995,46	8.000,00	354.209,62
SECRETARIA MUNICIPAL DE EDUCAÇÃO	25.614.857,93	24.509.509,64	18.959.025,45	3.226.074,95	27.939.287,17	59.283,49	301.934,47	234.839,14	234.839,14	118.378,82	8.000,00	27.947.287,17
SECRETARIA MUNICIPAL DE INFRAESTRUTURA	1.935.184,84	2.716.983,10	1.305.185,78	419.227,55	2.927.754,61	0,00	3.960.945,89	3.954.945,89	3.954.945,89	0,00	6.000,00	2.933.754,61
SECRETARIA MUNICIPAL DE AGRICULTURA, PECUÁRIA E PESCA	38.499,03	241.501,74	204.096,13	1.626,00	74.278,64	95.133,78	2.600,00	2.600,00	2.600,00	95.133,78	0,00	74.278,64
AGÊNCIA DE DESENVOLVIMENTO DO MUNICÍPIO DE CAUCAIA S.A.	55.672,58	49.967,97	49.811,17	5.371,00	50.458,38	0,00	14.200,00	14.200,00	14.200,00	0,00	0,00	50.458,38
SECRETARIA MUNICIPAL DE ADMINISTRAÇÃO E RECURSOS HUMANOS	159.560,90	597.889,37	569.519,41	0,00	187.930,86	2.067,84	20.647,52	157,42	157,42	19.957,94	2.600,00	190.530,86
ASSESSORIA DE COMUNICAÇÃO E CERIMONIAL	14.781,01	495.535,61	411.715,61	89,00	98.512,01	0,00	6.200,00	6.200,00	6.200,00	0,00	0,00	98.512,01
CONTROLADORIA E OUVIDORIA GERAL DO MUNICÍPIO	79.130,36	85.193,52	90.491,45	0,00	73.832,43	0,00	2.639,96	2.639,96	2.639,96	0,00	0,00	73.832,43
SECRETARIA MUNICIPAL DE SEGURANÇA URBANA E TECNOLOGIA	89.146,61	764.180,25	607.685,83	245.641,03	0,00	2.067,84	54.569,74	2.600,00	2.600,00	54.037,58	0,00	0,00
SECRETARIA DE ESPORTE E JUVENTUDE	2.305,00	166.098,91	125.523,91	0,00	42.880,00	1.500,00	0,00	0,00	0,00	1.500,00	0,00	42.880,00
SECRETARIA MUNICIPAL DO TRABALHO, EMPREGO E EMPREENDEDORISMO	94.913,93	83.484,97	93.465,97	18.512,59	66.420,34	0,00	2.600,00	2.600,00	2.600,00	0,00	0,00	66.420,34

GOVERNO MUNICIPAL DE CAUCAIA  
Relatório Resumido de Execução Orçamentária  
**Restos a Pagar por Poder e Região**  
Orçamento Fiscal e da Seguridade Social  
Período: Janeiro a Dezembro de 2019/Bimestre: Novembro e Dezembro

RREO - Anexo 7 (LRF, Art. 53, inciso V)


PODER/ÓRGÃO	RESTOS A PAGAR PROCESSADOS E NÃO PROCESSADOS LIQUIDADOS EM EXERCÍCIOS ANTERIORES					RESTOS A PAGAR NÃO PROCESSADOS						Saldo I = (e + k)
	INSCRITOS		Pagos (c)	Cancelados (d)	Saldo e = (a+b) - (c+d)	INSCRITOS		Liquidados (h)	Pagos (i)	Cancelados (j)	Saldo k = (f+g) - (i+j)	
	Em Exercícios Anteriores (a)	Em 31 de Dezembro de 2018 (b)				Em Exercícios Anteriores (f)	Em 31 de Dezembro de 2018 (g)					
SECRETARIA MUNICIPAL DE PATRIMÔNIO, SERVIÇOS PÚBLICOS E TRANSPORTE	5.645.328,63	6.012.023,50	5.129.299,42	3.667,43	6.524.385,28	616.815,08	5.115.414,02	5.099.914,04	5.099.914,04	632.315,06	0,00	6.524.385,28
SECRETARIA MUNICIPAL DE PLANEJAMENTO URBANO E AMBIENTAL	31.816,15	194.279,08	196.856,73	238,50	29.000,00	0,00	7.729,64	2.729,64	2.729,64	0,00	5.000,00	34.000,00
SECRETARIA MUNICIPAL DO TURISMO E CULTURA	170.221,88	304.603,87	303.707,17	13.464,75	157.653,83	0,00	7.291,37	3.027,15	3.027,15	4.264,22	0,00	157.653,83
INSTITUTO DE PREVIDÊNCIA	7.161,02	22.835,70	22.835,70	0,00	7.161,02	10.162,00	23.807,52	9.082,52	9.082,52	0,00	24.887,00	32.048,02
RESERVA DE CONTINGÊNCIA	0,00	0,00	0,00	0,00	0,00	0,00	0,00	0,00	0,00	0,00	0,00	0,00
RESERVA ORÇAMENTARIA RPPS	0,00	0,00	0,00	0,00	0,00	0,00	0,00	0,00	0,00	0,00	0,00	0,00
AUTARQUIA MUNICIPAL DE TRANSITO	224.226,16	997.797,71	998.733,45	2.690,43	220.599,99	0,00	64.598,24	64.598,24	64.598,24	0,00	0,00	220.599,99
INSTITUTO DO MEIO AMBIENTE DO MUNICÍPIO DE CAUCAIA	7.736,49	93.144,55	92.535,02	1.572,69	6.773,33	0,00	3.019,30	3.019,30	3.019,30	0,00	0,00	6.773,33
PODER LEGISLATIVO	0,00	364,35	364,35	0,00	0,00	0,00	7.942,54	1.252,54	1.252,54	6.690,00	0,00	0,00
RESTOS A PAGAR (INTRA-ORÇAMENTÁRIOS) (II)	301.696,89	8.892.864,53	1.141.966,99	90.660,56	7.961.933,87	0,00	0,00	0,00	0,00	0,00	0,00	7.961.933,87
TOTAL (III) = (I + II)	41.647.507,52	68.432.959,17	48.549.468,02	6.708.652,89	54.822.345,78	1.090.024,99	16.356.802,63	16.042.601,30	15.539.266,83	1.178.718,17	728.842,62	55.551.188,40

GOVERNO MUNICIPAL DE CAUCAIA  
 Relatório Resumido de Execução Orçamentária  
**Restos a Pagar por Poder e i rgão**  
 Orçamento Fiscal e da Seguridade Social  
 Período: Janeiro a Dezembro de 2019/Bimestre: Novembro e Dezembro

RREO - Anexo 7 (LRF - Art. 53, inciso V)

PODER/ÓRGÃO	RESTOS A PAGAR PROCESSADOS E NÃO PROCESSADOS LIQUIDADOS EM EXERCÍCIOS ANTERIORES					RESTOS A PAGAR NÃO PROCESSADOS					Saldo l = (e + k)	
	INSCRITOS		Pagos (c)	Cancelados (d)	Saldo e = (a+b) - (c+d)	INSCRITOS		Liquidados (h)	Pagos (i)	Cancelados (j)		Saldo k = (f+g) - (i+j)
Em Exercícios Anteriores (a)	Em 31 de Dezembro de 2018 (b)	Em Exercícios Anteriores (f)				Em 31 de Dezembro de 2018 (g)						

  
 NAUMI GOMES DE AMORIM  
 PREFEITO MUNICIPAL

  
 ACONTABIL CONTABILIDADE E SERVIÇOS EIRELI  
 Contador - CRC 006888/O-5

  
 GELMA MARIA LEITÃO BARROS  
 CONTROLADORA GERAL DO MUNICIPIO

  
 MARCUS MOTA DE PAULA CAVALCANTE  
 SECRETÁRIO DE FINANÇAS, PLANEJAMENTO E ORÇAMENTO

**GOVERNO MUNICIPAL DE CAUCAIA**  
**Relatório Resumido de Execução Orçamentária**  
**DEMONSTRATIVO DAS RECEITAS E DESPESAS COM MANUTENÇÃO E DESENVOLVIMENTO DO ENSINO - MDE**  
**Orçamento Fiscal e da Seguridade Social**  
**Período: Janeiro a Dezembro de 2019/Bimestre: Novembro e Dezembro**

RREO - ANEXO 8(LDB, art. 72)

R\$ 1,00

RECEITA RESULTANTE DE IMPOSTOS (Caput do Art. 212 da Constituição)	RECEITAS DO ENSINO			
	PREVISÃO INICIAL	PREVISÃO ATUALIZADA (a)	RECEITAS REALIZADAS	
			Até o Bimestre (b)	% (b/a) x 100
<b>RECEITA DE IMPOSTOS LÍQUIDA (I)</b>				
1.1 - Receita Resultante do Imposto sobre a Propriedade Predial e Territorial Urbana - IPTU	81.800.000,00	81.800.000,00	83.861.467,26	102,52
1.1.1 - IPTU	19.500.000,00	19.500.000,00	16.373.672,25	83,96
1.1.2 - Multa, Juros de Mora, Dívida Ativa e Outros Encargos do IPTU	14.000.000,00	14.000.000,00	10.952.376,17	78,23
1.2 - Receita Resultante do Imposto sobre Transmissão Inter Vivos - ITBI	5.500.000,00	5.500.000,00	5.421.296,08	98,56
1.2.1 - ITBI	5.500.000,00	5.500.000,00	7.584.874,30	137,90
1.2.2 - Multa, Juros de Mora, Dívida Ativa e Outros Encargos do ITBI	0,00	0,00	7.583.124,28	137,87
1.3 - Receita Resultante sobre o Imposto sobre Serviço de Qualquer Natureza - ISS	38.300.000,00	38.300.000,00	1.750,02	0,00
1.3.1 - ISS	37.000.000,00	37.000.000,00	37.695.002,53	98,42
1.3.2 - Multa, Juros de Mora, Dívida Ativa e Outros Encargos do ISS	1.300.000,00	1.300.000,00	36.396.562,77	98,36
1.4 Imposto Resultante do Imposto de Renda Retido na Fonte - IRRF	18.500.000,00	18.500.000,00	1.298.439,76	99,87
1.5 - Imposto Sobre a Propriedade Territorial Rural - ITR	0,00	0,00	22.207.918,18	120,04
1.5.1 - ITR	0,00	0,00	0,00	0,00
1.5.2 - Multa, Juros de Mora, Dívida Ativa e Outros Encargos do ITR	0,00	0,00	0,00	0,00
<b>RECEITAS DE TRANSFERÊNCIAS CONSTITUCIONAIS E LEGAIS (II)</b>				
2.1 - Cota-Parte FPM	220.045.000,00	220.045.000,00	224.537.569,05	102,04
2.1.1 - Parcela referente a CF, art. 159, I, alínea b	105.300.000,00	105.300.000,00	107.096.221,35	101,70
2.1.2 - Parcela referente a CF, art. 159, I, alínea d	97.000.000,00	97.000.000,00	98.557.837,24	101,60
2.1.3 - Parcela referente a CF, art. 159, I, alínea e	4.100.000,00	4.100.000,00	4.349.539,64	106,08
2.2 - Cota-Parte ICMS	4.200.000,00	4.200.000,00	4.188.844,47	99,73
2.3 - ICMS Desoneracao - LC N. 87/1996	101.000.000,00	101.000.000,00	103.262.865,95	102,24
2.4 - Cota-Parte IPI Exportacao	280.000,00	280.000,00	0,00	0,00
2.5 - Cota-Parte ITR	450.000,00	450.000,00	429.822,48	95,51
2.6 - Cota-Parte IPVA	15.000,00	15.000,00	57.449,56	382,99
2.7 - Cota-Parte IOF-Ouro	13.000.000,00	13.000.000,00	13.691.209,71	105,31
<b>3- TOTAL DA RECEITA DE IMPOSTOS (1 + 2)</b>	<b>301.845.000,00</b>	<b>301.845.000,00</b>	<b>308.399.036,31</b>	<b>102,17</b>
<b>RECEITAS ADICIONAIS PARA FINANCIAMENTO DO ENSINO</b>	<b>PREVISÃO INICIAL</b>	<b>PREVISÃO ATUALIZADA (a)</b>	<b>RECEITAS REALIZADAS</b>	
			<b>Até o Bimestre (b)</b>	<b>% (b/a) x 100</b>
<b>4 - RECEITA DA APLICAÇÃO FINANCEIRA DE OUTROS RECURSOS DE IMPOSTOS VINCULADO</b>	<b>0,00</b>	<b>0,00</b>	<b>0,00</b>	<b>0,00</b>
<b>5- RECEITA DE TRANSFERÊNCIAS DO FNDE</b>	<b>19.150.000,00</b>	<b>19.150.000,00</b>	<b>16.582.820,16</b>	<b>86,59</b>
5.1 - Transferências do Salário-Educação	10.500.000,00	10.500.000,00	8.906.074,99	84,81
5.2 - Transferências Diretas - PDDE	0,00	0,00	0,00	0,00
5.3 - Transferências Diretas - PNAE	7.700.000,00	7.700.000,00	6.768.296,40	87,89
5.4 - Transferências Diretas - PNAE	950.000,00	950.000,00	908.448,77	95,62
5.5 - Outras Transferências Diretas do FNDE	0,00	0,00	0,00	0,00
5.6 - Aplicação Financeira dos Recursos do FNDE	0,00	0,00	0,00	0,00
<b>6- RECEITA DE TRANSFERÊNCIAS DE CONVÊNIOS</b>	<b>0,00</b>	<b>0,00</b>	<b>0,00</b>	<b>0,00</b>
6.1 - Transferências de Convênios	0,00	0,00	0,00	0,00
6.2 - Aplicação Financeira dos Recursos de Convênios	0,00	0,00	0,00	0,00

GOVERNO MUNICIPAL DE CAUCAIA

Relatório Resumido de Execução Orçamentária

**DEMONSTRATIVO DAS RECEITAS E DESPESAS COM MANUTENÇÃO E DESENVOLVIMENTO DO ENSINO - MDE**

Orçamento Fiscal e da Seguridade Social

Período: Janeiro a Dezembro de 2019/Bimestre: Novembro e Dezembro

RREO - ANEXO 8.11.DB. art. 721		R\$ 1,00	
7- RECEITA DE OPERAÇÕES DE CREDITO		0,00	0,00
8- OUTRAS RECEITAS PARA FINANCIAMENTO DO ENSINO		0,00	0,00
9- TOTAL DAS RECEITAS ADICIONAIS PARA FINANCIAMENTO DO ENSINO (4 + 5 + 6 + 7 + 8)		19.150.000,00	16.582.820,16
<b>RECEITAS ADICIONAIS PARA FINANCIAMENTO DO ENSINO</b>			
10- RECEITAS DESTINADAS AO FUNDEB		PREVISÃO INICIAL	PREVISÃO ATUALIZADA (a)
			RECEITAS REALIZADAS (b)
			% (b/a) x 100
10.1- Cota-Parte FPM Destinada ao FUNDEB (20% de 2.1.1)	42.346.000,00	42.346.000,00	43.199.835,43
10.2- Cota-Parte ICMS Destinada ao FUNDEB (20% de 2.2)	19.400.000,00	19.400.000,00	19.711.567,40
10.3- ICMS-Desoneracao Destinada ao FUNDEB (20% de 2.3)	20.200.000,00	20.200.000,00	20.652.573,00
10.4- Cota-Parte IP-Esportacao Destinada ao FUNDEB (20% de 2.4)	56.000,00	56.000,00	0,00
10.5- Cota-Parte ITR ou ITR Arrecadado Destinados ao FUNDEB (20% de (1.5 - 1.5.5)+2.5)	90.000,00	90.000,00	85.964,40
10.6- Cota-Parte IPVA Destinada ao FUNDEB (20% de 2.6)	3.000,00	3.000,00	11.489,80
11- RECEITAS RECEBIDAS DO FUNDEB	2.600.000,00	2.600.000,00	2.738.241,80
11.1- Transferencias de Recursos do FUNDEB	194.250.000,00	194.250.000,00	224.144.635,51
11.2- Complementacao da Uniao ao FUNDEB	42.349.000,00	42.349.000,00	166.959.224,90
11.3- Receita de Aplicacao Financeira dos Recursos do FUNDEB	151.651.000,00	151.651.000,00	56.679.832,28
12- RESULTADO LIQUIDO DAS TRANSFERENCIAS DO FUNDEB (11.1 - 10)	3.000,00	280.000,00	505.578,33
			123.770.877,90
			4.125.695,93
<b>DESPESAS DO FUNDEB</b>			
13- PAGAMENTO DOS PROFISSIONAIS DO MAGISTERIO		DOTAÇÃO INICIAL	DOTAÇÃO ATUALIZADA
			DESPESAS EMPENHADAS
			% (h/i) x 100
			Até o Bimestre (i)
			% (i/h) x 100
			DESPESAS LIQUIDADAS
			% (j/i) x 100
			Inscritas em Restos a Pagar Não Processados
13.1- Com Educacao Infantil	161.802.000,00	179.024.239,61	159.297.191,28
13.2- Com Ensino Fundamental	8.946.000,00	7.080.455,86	6.233.648,15
14- OUTRAS DESPESAS	152.856.000,00	162.997.783,75	153.063.543,13
14.1- Com Educacao Infantil	72.665.500,00	98.218.300,22	64.854.795,16
14.2- Com Ensino Fundamental	5.003.000,00	4.906.367,63	2.770.787,88
15- TOTAL DAS DESPESAS DO FUNDEB (13 + 14)	67.662.500,00	88.308.932,59	62.084.007,28
		234.467.500,00	224.151.986,44
			95,15
			95,06
<b>DEDUÇÕES PARA FINS DO LIMITE DO FUNDEB</b>			
VALOR			
16- RESTOS A PAGAR INSCRITOS NO EXERCICIO SEM DISPONIBILIDADE FINANCEIRA DE RECURSOS DO FUNDEB			
16.1 - FUNDEB 60%			
16.2 - FUNDEB 40%			
17- RESTOS A PAGAR INSCRITOS NO EXERCICIO SEM DISPONIBILIDADE FINANCEIRA DE RECURSOS DO FUNDEB			
17.1 - FUNDEB 60%			
17.2 - FUNDEB 40%			
18- TOTAL DAS DEDUÇÕES CONSIDERADAS PARA FINS DE LIMITE DO FUNDEB (16 + 17)			
INDICADORES DO FUNDEB			
VALOR			

GOVERNO MUNICIPAL DE CAUCAIA

Relatório Resumido de Execução Orçamentária

**DEMONSTRATIVO DAS RECEITAS E DESPESAS COM MANUTENÇÃO E DESENVOLVIMENTO DO ENSINO - MDE**

Orçamento Fiscal e da Seguridade Social

Período: Janeiro a Dezembro de 2019/Bimestre: Novembro e Dezembro

RREO - ANEXO 8 LDB, art. 721

19 - TOTAL DAS DESPESAS DO FUNDEB PARA FINS DE LIMITE (15 - 18)

19.1 - Mínimo de 60% do FUNDEB na Remuneração do Magistério1 (13 - (16.1 + 17.1)) / (11) x 100) %

19.2 - Máximo de 40% em Despesa com MDE, que não Remuneração do Magistério (14 - (16.2 + 17.2)) / (11) x 100) %

19.3 - Máximo de 5% não Aplicado no Exercício (100 - (19.1 + 19.2)) %

R\$ 1,00  
224.151.986,44

71,07  
28,93

CONTROLE DA UTILIZAÇÃO DE RECURSOS NO EXERCÍCIO SUBSEQUENTE

VALOR

20 - RECURSOS RECEBIDOS DO FUNDEB EM <EXERCÍCIO ANTERIOR> QUE NÃO FORAM UTILIZADOS  
21 - DESPESAS CUSTEADAS COM O SALDO DO ITEM 20 ATÉ O 1º TRIMESTRE DE <EXERCÍCIO >2

DESPESAS COM AÇÕES TÍPICAS DE MDE	DOTAÇÃO INICIAL	DOTAÇÃO ATUALIZADA	DESPESAS EMPENHADAS		DESPESAS LIQUIDADAS		Inscritas em Restos a Pagar Não Processados
			Até o Bimestre (h)	% (h/vh) x 100	Até o Bimestre (i)	% (i/vi) x 100	
22- EDUCAÇÃO INFANTIL	12.720.000,00	11.148.823,49	11.018.632,45	98,83	10.942.132,45	98,14	76.500,00
22.1- CRECHE	0,00	0,00	0,00	0,00	0,00	0,00	0,00
22.1.1- Despesas Custeadas com Recursos do FUNDEB	0,00	0,00	0,00	0,00	0,00	0,00	0,00
22.1.2- Despesas Custeadas com Outros Recursos de Impostos	0,00	0,00	0,00	0,00	0,00	0,00	0,00
22.2- PRÉ-ESCOLA	12.720.000,00	11.148.823,49	11.018.632,45	98,83	10.942.132,45	98,14	76.500,00
22.2.1- Despesas Custeadas com Recursos do FUNDEB	0,00	0,00	0,00	0,00	0,00	0,00	0,00
22.2.2- Despesas Custeadas com Outros Recursos de Impostos	12.720.000,00	11.148.823,49	11.018.632,45	98,83	10.942.132,45	98,14	76.500,00
23- ENSINO FUNDAMENTAL	211.822.500,00	241.382.966,34	240.873.104,66	99,78	240.793.648,66	99,75	79.456,00
23.1- Despesas Custeadas com Recursos do FUNDEB	0,00	0,00	224.151.986,44	0,00	224.151.986,44	0,00	0,00
23.2- Despesas Custeadas com Outros Recursos de Impostos	211.822.500,00	241.382.966,34	16.721.118,22	99,78	240.793.648,66	99,75	79.456,00
24- ENSINO MEDIO	2.150.000,00	2.676.000,00	2.655.567,86	99,23	2.655.567,86	99,23	0,00
25- ENSINO SUPERIOR	0,00	0,00	0,00	0,00	0,00	0,00	0,00
26- ENSINO PROFISSIONAL NAO INTEGRADO AO ENSINO REGULAR	0,00	0,00	0,00	0,00	0,00	0,00	0,00
27- OUTRAS	29.840.000,00	30.039.246,10	29.737.265,36	98,99	29.630.332,11	98,63	106.933,25
28- TOTAL DAS DESPESAS COM AÇÕES TÍPICAS DE MDE (22+23 + 24 + 25 + 26 + 27)	256.532.500,00	285.247.035,93	281.629.002,47	99,66	281.366.113,22	99,57	262.889,25

DEDUÇÕES CONSIDERADAS PARA FINS DE LIMITE CONSTITUCIONAL

VALOR

29- RESULTADO LÍQUIDO DAS TRANSFERÊNCIAS DO FUNDEB = (12)	123.770.877,90
30- DESPESAS CUSTEADAS COM A COMPLEMENTAÇÃO DO FUNDEB NO EXERCÍCIO	56.668.343,85
31- DESPESAS CUSTEADAS COM O SUPERÁVIT FINANCEIRO, DO EXERCÍCIO ANTERIOR, DO FUNDEB	
32- DESPESAS CUSTEADAS COM O SUPERÁVIT FINANCEIRO, DO EXERCÍCIO ANTERIOR, DE OUTROS RECURSOS DE IMPOSTOS	
33- RESTOS A PAGAR INSCRITOS NO EXERCÍCIO SEM DISPONIBILIDADE FINANCEIRA DE RECURSOS DE IMPOSTOS VINCULADOS AO ENSINO	
34- CANCELAMENTO, NO EXERCÍCIO, DE RESTOS A PAGAR INSCRITOS COM DISPONIBILIDADE FINANCEIRA DE RECURSOS DE IMPOSTOS VINCULADOS AO ENSINO	
<b>35- TOTAL DAS DEDUÇÕES CONSIDERADAS PARA FINS DE LIMITE CONSTITUCIONAL (29 + 30 + 31 + 32 + 33 + 34)6</b>	<b>180.439.221,75</b>

36- TOTAL DAS DESPESAS PARA FINS DE LIMITE ((22 + 23) - (36)6

80.001.169,89

37- PERCENTUAL DE APLICAÇÃO EM MDE SOBRE A RECEITA LÍQUIDA DE IMPOSTOS ((37) / (3) x 100) %6- LIMITE CONSTITUCIONAL 25%5

25,94



## GOVERNO MUNICIPAL DE CAUCAIA

Relatório Resumido de Execução Orçamentária

**DEMONSTRATIVO DAS RECEITAS E DESPESAS COM MANUTENÇÃO E DESENVOLVIMENTO DO ENSINO - MDE**

Orçamento Fiscal e da Seguridade Social

Período: Janeiro a Dezembro de 2019/Bimestre: Novembro e Dezembro

RREO - ANEXO 8 I, U, B, art. 721

R\$ 1,00

DESPESAS CUSTEADAS COM RECEITAS ADICIONAIS PARA FINANCIAMENTO DO ENSINO	DOTAÇÃO INICIAL	DOTAÇÃO ATUALIZADA (d)	DESPESAS EMPENHADAS		DESPESAS LIQUIDADAS		Inscritas em Restos a Pagar Não Processados (j)
			Até o Bimestre (e)	% (f) = (e/d)x10	Até o Bimestre (g)	% (h) = (g/d)x10	
38- DESPESAS CUSTEADAS COM A APLICAÇÃO FINANCEIRA DE OUTROS RECURSOS DE IMF	0,00	0,00	0,00	0,00	0,00	0,00	0,00
39- DESPESAS CUSTEADAS COM A CONTRIBUIÇÃO SOCIAL DO SALARIO-EDUCAÇÃO	0,00	0,00	0,00	0,00	0,00	0,00	0,00
40- DESPESAS CUSTEADAS COM OPERAÇÕES DE CREDITO	0,00	0,00	0,00	0,00	0,00	0,00	0,00
41- DESPESAS CUSTEADAS COM OUTRAS RECEITAS PARA FINANCIAMENTO DO ENSINO	0,00	0,00	0,00	0,00	0,00	0,00	0,00
42- TOTAL DAS OUTRAS DESPESAS CUSTEADAS COM RECEITAS ADICIONAIS PARA FINANCIAMENTO DO ENSINO (38 + 39 + 40 + 41)	0,00	0,00	0,00	0,00	0,00	0,00	0,00
43- TOTAL GERAL DAS DESPESAS COM EDUCAÇÃO (28 + 42)	256.532.500,00	285.247.035,93	284.284.570,33	99,66	284.021.681,08	99,57	262.889,25
RESTOS A PAGAR INSCRITOS COM DISPONIBILIDADE FINANCEIRA DE RECURSOS DE IMPÓSTOS VINCULADOS AO ENSINO							
44- RESTOS A PAGAR DE DESPESAS COM MDE							
44.1 - Executadas com Recursos de Impostos Vinculados ao Ensino							
44.2 - Executadas com Recursos do FUNDEB							
SALDO ATÉ O BIMESTRE							
CONTROL DE DA DISPONIBILIDADE FINANCEIRA							
45- DISPONIBILIDADE FINANCEIRA EM 31 DE DEZEMBRO DE <EXERCÍCIO ANTERIOR>							
46- (+) INGRESSO DE RECURSOS ATÉ O BIMESTRE							
47- (-) PAGAMENTOS EFETUADOS ATÉ O BIMESTRE							
47.1 Orçamento do Exercício							
47.2 Restos a Pagar							
48- (+) RECEITA DE APLICAÇÃO FINANCEIRA DOS RECURSOS ATÉ O BIMESTRE							
49- (=) DISPONIBILIDADE FINANCEIRA ATÉ O BIMESTRE							
50- (+) Ajustes							
50.1 Retenções							
50.2 Conciliação Bancária							
51- (=) SALDO FINANCEIRO CONCILIADO							
FUNDEB							
SALARIO EDUCAÇÃO							
CANCELADO EM <EXERCÍCIO> (i)							

GOVERNO MUNICIPAL DE CAUCAIA

Relatório Resumido de Execução Orçamentária

**DEMONSTRATIVO DAS RECEITAS E DESPESAS COM MANUTENÇÃO E DESENVOLVIMENTO DO ENSINO - MDE**

Orçamento Fiscal e da Seguridade Social

Período: Janeiro a Dezembro de 2019/Bimestre: Novembro e Dezembro

RRFO - ANEXO 8 (LDB, art. 72)

R\$ 1,00

  
NAUMI GOMES DE AMORIM  
PREFEITO MUNICIPAL

\_\_\_\_\_  
GELMA MARIA LEITÃO BARROS  
CONTROLADORA GERAL DO MUNICÍPIO

  
ACONTABIL CONTABILIDADE E SERVIÇOS EIRELI  
Contador - CRC 006888/O-5

\_\_\_\_\_  
MARCUS MOTA DE PAULA CAVALCANTE  
SECRETÁRIO DE FINANÇAS, PLANEJAMENTO E  
ORÇAMENTO


GOVERNO MUNICIPAL DE CAUCAIA  
 Relatório Resumido de Execução Orçamentária  
**DEMONSTRATIVO DAS RECEITAS DE OPERAÇÕES DE CRÉDITO E DESPESAS DE CAPITAL (REGRA DE OURO)**

Orçamento Fiscal e da Seguridade Social  
 Período: Janeiro a Dezembro de 2019/Bimestre: Novembro e Dezembro

RRRO - ANEXO 9 (LRF, art. 53, § 1º, inciso I)

Em Reais

RECEITAS DE OPERAÇÕES DE CRÉDITO (I)	PREVISÃO ATUALIZADA (a)	RECEITAS REALIZADAS (b)	SALDO NÃO REALIZADO (c) = (a - b)
DESPESAS	170.840.000,00	33.395.245,38	137.444.754,62
DESPESAS DE CAPITAL			
Investimentos	135.069.489,17	42.449.853,61	92.619.635,56
Inversões Financeiras	135.069.489,17	42.449.853,61	92.619.635,56
Amortização da Dívida	0,00	0,00	0,00
Amortização da Dívida	0,00	0,00	0,00
(-) Incentivos Fiscais a Contribuinte			
(-) Incentivos Fiscais a Contribuinte por Instituições Financeiras			
DESPESA DE CAPITAL LÍQUIDA (II)	135.069.489,17	42.449.853,61	92.619.635,56
<b>RESULTADO PARA APURAÇÃO DA REGRA DE OURO (III) = (I - II)</b>	<b>35.770.510,83</b>	<b>-9.054.608,23</b>	<b>44.825.119,06</b>

  
 NAUMI GOMES DE AMORIM  
 PREFEITO MUNICIPAL

  
 AÇONTÁBIL CONTABILIDADE E SERVIÇOS EIRELI  
 Contador - CRC 006888/O-5

  
 GELMA MARIA LETÃO BARROS  
 CONTROLADORA GERAL DO MUNICÍPIO

  
 MARCUS MOTA DE PAULA CAVALCANTE  
 SECRETÁRIO DE FINANÇAS, PLANEJAMENTO E  
 ORÇAMENTO

GOVERNO MUNICIPAL DE CAUCAIA  
Relatório Resumido da Execução Orçamentária  
**Demonstrativo da Projeção do Regime Próprio de Previdência dos Servidores**  
Orçamentos da Seguridade Social  
Período: Janeiro a Dezembro de 2019/Bimestre: Novembro e Dezembro

RREO - ANEXO X (LRF, art. 53, § 1º, inciso II)

R\$ 1,00

RREO - ANEXO 10 (LRF, art. 53, §1º, inciso II)

Em Reais

EXERCÍCIO	PLANO PREVIDENCIÁRIO			
	RECEITAS PREVIDENCIÁRIAS (a)	DESPESAS PREVIDENCIÁRIAS (b)	RESULTADO PREVIDENCIÁRIO (c)=(a-b)	SALDO FINANCEIRO DO EXERCÍCIO (d)={"d" Anterior}+(c)
2018				165.004.654,42
2019	26.785.784,51	3.711.573,44	23.074.211,07	188.078.865,49
2020	27.097.998,35	4.188.905,40	22.909.092,95	210.987.958,43
2021	27.414.131,68	4.701.555,19	22.712.576,49	233.700.534,93
2022	27.733.991,55	5.252.662,30	22.481.329,26	256.181.864,19
2023	28.056.139,80	5.854.309,87	22.201.829,93	278.383.694,12
2024	28.373.344,38	6.559.437,39	21.813.906,99	300.197.601,11
2025	28.536.421,17	8.468.896,25	20.067.524,92	320.265.126,03
2026	24.619.024,47	14.807.409,64	9.811.614,84	330.076.740,86
2027	24.325.035,17	18.512.524,47	5.812.510,70	335.889.251,56
2028	23.959.601,64	22.690.504,92	1.269.096,72	337.158.348,28
2029	23.494.039,20	27.428.146,54	-3.934.107,34	333.224.240,95
2030	23.244.560,48	30.493.631,73	-7.249.071,25	325.975.169,70
2031	22.955.334,49	33.829.184,23	-10.873.849,73	315.101.319,96
2032	22.539.632,61	37.993.482,66	-15.453.850,06	299.647.469,90
2033	21.758.931,07	44.514.907,90	-22.755.976,84	276.891.493,06
2034	21.147.663,21	49.615.542,37	-28.467.879,15	248.423.613,91
2035	20.635.493,66	53.826.115,20	-33.190.621,54	215.232.992,37
2036	20.136.309,24	57.831.258,64	-37.694.949,40	177.538.042,97
2037	19.529.492,18	62.409.205,14	-42.879.712,96	134.658.330,01
2038	18.990.984,85	66.358.700,06	-47.367.715,21	87.290.614,80
2039	18.493.274,99	69.678.046,20	-51.184.771,21	36.105.843,59
2040	17.914.559,24	73.125.576,29	-55.211.017,06	-19.105.173,47
2041	17.041.343,00	78.263.499,19	-61.222.156,19	-80.327.329,66
2042	16.293.189,82	82.207.701,26	-65.914.511,45	-146.241.841,11
2043	15.533.856,00	86.175.725,12	-70.641.869,12	-216.883.710,23
2044	14.781.302,94	89.715.290,80	-74.933.987,85	-291.817.698,08
2045	13.843.398,73	93.497.652,99	-79.654.254,26	-371.471.952,34
2046	13.063.351,01	96.135.023,74	-83.071.672,73	-454.543.625,07
2047	12.335.082,34	98.286.585,02	-85.951.502,69	-540.495.127,76
2048	11.628.470,91	100.009.735,49	-88.381.264,58	-628.876.392,34
2049	10.969.678,44	101.212.299,40	-90.242.620,96	-719.119.013,30
2050	10.452.824,09	101.248.825,35	-90.796.001,26	-809.915.014,56
2051	9.930.501,45	101.018.390,19	-91.087.888,74	-901.002.903,30
2052	9.487.842,23	100.096.293,75	-90.608.451,51	-991.611.354,81
2053	9.097.440,23	98.705.387,14	-89.607.946,91	-1.081.219.301,72
2054	8.744.904,46	96.900.995,39	-88.156.090,93	-1.169.375.392,65
2055	8.414.820,54	94.761.096,12	-86.346.275,57	-1.255.721.668,23
2056	8.066.018,84	92.489.523,79	-84.423.504,95	-1.340.145.173,18
2057	7.754.683,48	89.817.085,81	-82.062.402,32	-1.422.207.575,50
2058	7.456.658,78	86.867.855,33	-79.411.196,55	-1.501.618.772,06
2059	7.120.787,84	83.864.621,66	-76.743.833,82	-1.578.362.605,88
2060	6.797.690,63	80.605.766,15	-73.808.075,52	-1.652.170.681,40
2061	6.465.257,29	77.199.739,29	-70.734.482,00	-1.722.905.163,40
2062	6.119.674,43	73.681.814,59	-67.562.140,15	-1.790.467.303,55

GOVERNO MUNICIPAL DE CAUCAIA  
Relatório Resumido da Execução Orçamentária  
**Demonstrativo da Projeção do Regime Próprio de Previdência dos Servidores**  
Orçamentos da Seguridade Social  
Período: Janeiro a Dezembro de 2019/Bimestre: Novembro e Dezembro

RREO - ANEXO X (LRF, art. 53, § 1º, inciso II)

RS 1,00

PLANO PREVIDENCIÁRIO				
EXERCÍCIO	RECEITAS PREVIDENCIÁRIAS (a)	DESPESAS PREVIDENCIÁRIAS (b)	RESULTADO PREVIDENCIÁRIO (c)=(a-b)	SALDO FINANCEIRO DO EXERCÍCIO (d)={"d" Anterior}+(c)
2063	5.772.496,23	70.025.884,16	-64.253.387,93	-1.854.720.691,48
2064	5.419.009,07	66.276.654,28	-60.857.645,21	-1.915.578.336,69
2065	5.061.353,08	62.453.306,61	-57.391.953,53	-1.972.970.290,22
2066	4.701.759,86	58.576.647,22	-53.874.887,36	-2.026.845.177,58
2067	4.342.585,19	54.669.305,19	-50.326.720,00	-2.077.171.897,58
2068	3.986.244,51	50.755.061,98	-46.768.817,47	-2.123.940.715,05
2069	3.635.157,00	46.858.310,16	-43.223.153,16	-2.167.163.868,21
2070	3.291.679,61	43.003.351,73	-39.711.672,12	-2.206.875.540,33
2071	2.958.125,87	39.215.050,39	-36.256.924,52	-2.243.132.464,85
2072	2.636.729,73	35.518.114,65	-32.881.384,92	-2.276.013.849,77
2073	2.329.603,85	31.936.705,80	-29.607.101,95	-2.305.620.951,72
2074	2.038.678,30	28.493.840,44	-26.455.162,14	-2.332.076.113,86
2075	1.765.676,60	25.211.026,93	-23.445.350,33	-2.355.521.464,19
2076	1.512.075,68	22.107.663,46	-20.595.587,78	-2.376.117.051,98
2077	1.279.070,46	19.200.891,26	-17.921.820,81	-2.394.038.872,78
2078	1.067.522,37	16.504.926,89	-15.437.404,53	-2.409.476.277,31
2079	877.933,51	14.030.750,31	-13.152.816,79	-2.422.629.094,10
2080	710.426,33	11.785.671,58	-11.075.245,25	-2.433.704.339,36
2081	564.774,15	9.773.459,45	-9.208.685,29	-2.442.913.024,65
2082	440.392,36	7.994.213,85	-7.553.821,49	-2.450.466.846,14
2083	336.310,26	6.444.056,51	-6.107.746,25	-2.456.574.592,39
2084	251.192,67	5.115.193,50	-4.864.000,83	-2.461.438.593,22
2085	183.342,14	3.995.818,73	-3.812.476,59	-2.465.251.069,81
2086	130.712,95	3.070.108,42	-2.939.395,47	-2.468.190.465,28
2087	90.994,81	2.318.781,25	-2.227.786,44	-2.470.418.251,71
2088	61.740,86	1.719.999,44	-1.658.258,58	-2.472.076.510,29
2089	40.624,16	1.251.236,76	-1.210.612,60	-2.473.287.122,89
2090	25.685,52	891.168,53	-865.483,01	-2.474.152.605,90
2091	15.401,65	620.253,33	-604.851,68	-2.474.757.457,58
2092	8.606,99	420.711,10	-412.104,12	-2.475.169.561,69
2093	4.390,85	277.158,13	-272.767,28	-2.475.442.328,98

**GOVERNO MUNICIPAL DE CAUCAIA**  
**Relatório Resumido da Execução Orçamentária**  
**Demonstrativo da Projeção do Regime Próprio de Previdência dos Servidores**  
**Orçamentos da Seguridade Social**  
 Período: Janeiro a Dezembro de 2019/Bimestre: Novembro e Dezembro

RREO - ANEXO X (LRF, art. 53, § 1º, inciso II)

R\$ 1,00

Em Reais

PLANO FINANCEIRO				
EXERCÍCIO	RECEITAS PREVIDENCIÁRIAS (a)	DESPESAS PREVIDENCIÁRIAS (b)	RESULTADO PREVIDENCIÁRIO (c)=(a-b)	SALDO FINANCEIRO DO EXERCÍCIO (d)={"d" Anterior}+(c)
2018				0,00
2019	16.203.689,47	45.341.954,93	-29.138.265,46	-29.138.265,46
2020	15.151.117,11	53.854.084,00	-38.702.966,89	-67.841.232,35
2021	14.772.233,01	57.188.968,39	-42.416.735,38	-110.257.967,73
2022	14.369.187,31	60.588.257,77	-46.219.070,46	-156.477.038,19
2023	13.571.299,94	67.027.025,96	-53.455.726,02	-209.932.764,22
2024	12.633.985,54	73.333.225,72	-60.699.240,18	-270.632.004,40
2025	11.904.600,70	78.100.600,05	-66.195.999,35	-336.828.003,75
2026	11.216.604,47	82.104.635,55	-70.888.031,08	-407.716.034,83
2027	10.689.094,01	84.987.593,78	-74.298.499,77	-482.014.534,60
2028	10.143.765,90	88.105.067,43	-77.961.301,53	-559.975.836,13
2029	9.463.967,55	91.249.385,47	-81.785.417,92	-641.761.254,05
2030	8.802.493,55	94.760.620,55	-85.958.127,00	-727.719.381,05
2031	8.331.679,88	96.448.118,27	-88.116.438,39	-815.835.819,44
2032	7.778.287,13	98.435.558,76	-90.657.271,64	-906.493.091,08
2033	7.387.882,79	99.194.693,08	-91.806.810,29	-998.299.901,36
2034	6.993.418,79	99.717.453,73	-92.724.034,94	-1.091.023.936,31
2035	6.727.195,70	99.386.410,77	-92.659.215,07	-1.183.683.151,37
2036	6.462.796,15	98.794.197,46	-92.331.401,31	-1.276.014.552,68
2037	6.261.588,96	97.672.433,37	-91.410.844,41	-1.367.425.397,09
2038	6.028.651,36	96.486.208,47	-90.457.557,11	-1.457.882.954,21
2039	5.805.976,37	95.002.620,28	-89.196.643,91	-1.547.079.598,12
2040	5.630.746,62	93.034.916,58	-87.404.169,96	-1.634.483.768,08
2041	5.472.076,63	90.793.868,10	-85.321.791,46	-1.719.805.559,54
2042	5.283.621,61	88.487.225,26	-83.203.603,65	-1.803.009.163,19
2043	5.014.945,77	86.326.226,57	-81.311.280,79	-1.884.320.443,98
2044	4.793.957,93	83.740.659,63	-78.946.701,69	-1.963.267.145,68
2045	4.593.599,90	80.844.205,42	-76.250.605,52	-2.039.517.751,19
2046	4.412.072,47	77.670.481,19	-73.258.408,71	-2.112.776.159,91
2047	4.180.130,51	74.543.494,57	-70.363.364,06	-2.183.139.523,97
2048	3.970.741,83	71.148.487,36	-67.177.745,53	-2.250.317.269,49
2049	3.752.763,90	67.642.650,45	-63.889.886,55	-2.314.207.156,04
2050	3.539.001,82	63.997.669,90	-60.458.668,08	-2.374.665.824,12
2051	3.307.564,36	60.333.351,95	-57.025.787,59	-2.431.691.611,71
2052	3.085.045,52	56.561.452,84	-53.476.407,33	-2.485.168.019,04
2053	2.860.379,75	52.759.355,11	-49.898.975,35	-2.535.066.994,39
2054	2.635.257,85	48.950.466,29	-46.315.208,43	-2.581.382.202,82
2055	2.411.427,74	45.159.304,64	-42.747.876,90	-2.624.130.079,72
2056	2.190.656,09	41.410.717,12	-39.220.061,02	-2.663.350.140,75
2057	1.974.693,74	37.729.678,76	-35.754.985,03	-2.699.105.125,78
2058	1.765.252,06	34.141.427,17	-32.376.175,12	-2.731.481.300,90
2059	1.563.989,39	30.671.105,84	-29.107.116,45	-2.760.588.417,35
2060	1.372.443,76	27.342.230,26	-25.969.786,50	-2.786.558.203,85
2061	1.191.972,49	24.175.928,67	-22.983.956,18	-2.809.542.160,03
2062	1.023.730,93	21.190.924,78	-20.167.193,84	-2.829.709.353,87
2063	868.655,04	18.403.722,71	-17.535.067,67	-2.847.244.421,54
2064	727.438,74	15.827.981,94	-15.100.543,21	-2.862.344.964,75
2065	600.511,38	13.473.514,43	-12.873.003,05	-2.875.217.967,80

GOVERNO MUNICIPAL DE CAUCAIA  
 Relatório Resumido da Execução Orçamentária  
**Demonstrativo da Projeção do Regime Próprio de Previdência dos Servidores**  
 Orçamentos da Seguridade Social  
 Período: Janeiro a Dezembro de 2019/Bimestre: Novembro e Dezembro

RREO - ANEXO X (LRF, art. 53, § 1º, inciso II)

R\$ 1,00


2066	488.021,08	11.346.117,32	-10.858.096,25	-2.886.076.064,04
2067	389.861,02	9.447.353,39	-9.057.492,38	-2.895.133.556,42
2068	305.673,68	7.774.359,40	-7.468.685,73	-2.902.602.242,15
2069	234.829,29	6.320.066,54	-6.085.237,25	-2.908.687.479,40
2070	176.413,43	5.072.993,29	-4.896.579,86	-2.913.584.059,26
2071	129.264,11	4.017.805,47	-3.888.541,36	-2.917.472.600,63
2072	92.083,53	3.137.027,78	-3.044.944,25	-2.920.517.544,88
2073	63.586,55	2.412.847,49	-2.349.260,94	-2.922.866.805,82
2074	42.487,88	1.827.105,99	-1.784.618,11	-2.924.651.423,93
2075	27.463,72	1.361.126,30	-1.333.662,59	-2.925.985.086,51
2076	17.195,03	996.169,20	-978.974,17	-2.926.964.060,69
2077	10.439,62	714.585,94	-704.146,32	-2.927.668.207,01
2078	6.153,57	501.040,58	-494.887,01	-2.928.163.094,02
2079	3.541,48	342.645,05	-339.103,57	-2.928.502.197,59
2080	2.013,52	228.171,75	-226.158,23	-2.928.728.355,82
2081	1.147,44	147.694,12	-146.546,69	-2.928.874.902,51
2082	660,87	92.968,81	-92.307,94	-2.928.967.210,44
2083	381,78	57.426,40	-57.044,62	-2.929.024.255,06
2084	216,12	35.499,82	-35.283,70	-2.929.059.538,76
2085	116,21	22.354,22	-22.238,01	-2.929.081.776,77
2086	57,94	14.398,37	-14.340,43	-2.929.096.117,20
2087	27,46	9.511,58	-9.484,12	-2.929.105.601,31
2088	13,38	6.486,51	-6.473,13	-2.929.112.074,44
2089	6,39	4.548,30	-4.541,90	-2.929.116.616,34
2090	2,44	3.260,49	-3.258,05	-2.929.119.874,39
2091	0,58	2.408,73	-2.408,14	-2.929.122.282,54
2092	0,05	1.853,31	-1.853,25	-2.929.124.135,79
2093	0,00	1.463,82	-1.463,82	-2.929.125.599,62

GOVERNO MUNICIPAL DE CAUCAIA  
Relatório Resumido da Execução Orçamentária  
Demonstrativo da Projeção do Regime Próprio de Previdência dos Servidores  
Orçamentos da Seguridade Social

Período: Janeiro a Dezembro de 2019/Bimestre: Novembro e Dezembro

RREO - ANEXO X (LRF, art. 53, § 1º, inciso II)

R\$ 1,00




---

NAUMI GOMES DE AMORIM  
PREFEITO MUNICIPAL



---

ACONTABIL CONTABILIDADE E SERVIÇOS EIRELI  
Contador - CRC 006888/O-5



---

GELMA MARIA LEITÃO BARROS  
CONTROLADORA GERAL DO MUNICIPIO



---

MARCUS MOTA DE PAULA CAVALCANTE  
SECRETARIO DE FINANÇAS, PLANEJAMENTO E  
ORÇAMENTO



GOVERNO MUNICIPAL DE CAUCAIA  
Relatório Resumido de Execução Orçamentária  
**Demonstrativo das Receita de Alienação de Ativos e Aplicação dos Recursos**  
Orçamento Fiscal e da Seguridade Social  
Período: Janeiro a Dezembro de 2019/Bimestre: Novembro e Dezembro

RREO - Anexo XI (LRF, Art. 52, inciso I, alíneas "a" e "b" do inciso II e §1º)


RS 1,00


<b>RECEITAS</b>	PREVISÃO ATUALIZADA (a)	RECEITAS REALIZADAS Até o Bimestre (b)		SALDO NÃO REALIZADO (c) = (a - b)
RECEITAS DE CAPITAL - ALIENAÇÃO DE ATIVOS (I)				
Alienação de Bens Móveis e Semoventes - Principal	370.000,00	351.605,00		18.395,00
Alienação de Bens Móveis - Principal	0,00			
<b>DESPESAS</b>	DOTAÇÃO ATUALIZADA (d)	DESPESAS EXECUTADAS Até o Bimestre		SALDO NÃO EXECUTADO (g) = (d - (e + f))
		LIQUIDADAS (e)	INSCRITAS EM RESTOS A PAGAR NÃO PROCESSADOS (f)	
APLICAÇÃO DOS RECURSOS DA ALIENAÇÃO DE ATIVOS (II)				
DESPESA DE CAPITAL				
Investimentos	194.282.157,03	0,00	0,00	0,00
Inversões Financeiras	90.000,00	0,00	0,00	0,00
Amortização da Dívida	6.648.485,00	0,00	0,00	0,00
DESPESAS CORRENTES DOS REGIMES DE PREVIDÊNCIA				
Regime Geral da Previdência Social	0,00	0,00	0,00	0,00
Regime Próprio de Previdência dos Servidores	0,00	0,00	0,00	0,00
<b>SALDO FINANCEIRO A APLICAR</b>	2018 (h)	2019 (i) = (Ib - (IIe + II f))		SALDO ATUAL (j) = (IIIh + IIIi)
VALOR (III)	0,00	0,00		0,00

Fonte:

  
NAÚMI GOMES DE AMORIM  
PREFEITO MUNICIPAL

  
ACONTABIL CONTABILIDADE E SERVIÇOS EIRELI  
Contador - CRC 006888/O-5

  
GELMA MARIA LEITÃO BARROS  
CONTROLADORA GERAL DO MUNICÍPIO

  
MARCUS MOTA DE PAULA CAVALCANTE  
SECRETÁRIO DE FINANÇAS, PLANEJAMENTO E  
ORÇAMENTO

**GOVERNO MUNICIPAL DE CAUCAIA**  
**Relatório Resumido de Execução Orçamentária**  
**Demonstrativo das Receitas e Despesas com Ações e Serviços Públicos de Saúde**  
**Orçamento Fiscal e da Seguridade Social**  
**Período: Janeiro a Dezembro de 2019/Bimestre: Novembro e Dezembro**

RRFO - Anexo 12 (LC 141/2012, art. 35)

R\$ 1.00

RECEITAS PARA APURAÇÃO DA APLICAÇÃO EM AÇÕES E SERVIÇOS PÚBLICOS DE SAÚDE	PREVISÃO INICIAL	PREVISÃO ATUALIZADA (a)	RECEITAS REALIZADAS					
			Até o Bimestre (b)		%			
			Até o Bimestre	(b/a) x 100	Inscritas em Restos a Pagar Não Processados	(b/c) x 100		
<b>RECEITA DE IMPOSTOS LÍQUIDA (I)</b>	81.800.000,00	81.800.000,00	83.861.467,26			102,52		
Imposto Predial e Territorial Urbano - IPTU	14.000.000,00	14.000.000,00	10.952.376,17			78,23		
Imposto Sobre Transmissão de Bens Inter vivos - ITBI	5.500.000,00	5.500.000,00	7.583.124,28			137,87		
Imposto Sobre Serviços de Qualquer Natureza - ISS	37.000.000,00	37.000.000,00	36.396.562,77			98,36		
Imposto de Renda Retido na Fonte - IRRF	18.500.000,00	18.500.000,00	22.207.918,18			120,04		
Imposto Territorial Rural - ITR	0,00	0,00	0,00			0,00		
Multas, Juros de Mora e Outros Encargos dos Impostos	0,00	0,00	415.821,10			0,00		
Dívida Ativa dos Impostos	6.800.000,00	6.800.000,00	5.889.400,00			86,60		
Multas, Juros de Mora e Outros Encargos da Dívida Ativa	0,00	0,00	416.264,76			0,00		
<b>RECEITA DE TRANSFERÊNCIAS CONSTITUCIONAIS LEGAIS (II)</b>	220.045.000,00	220.045.000,00	224.537.569,05			102,04		
Cota-Parte FPM	105.300.000,00	105.300.000,00	98.557.837,24			101,70		
Cota-Parte ITR	15.000,00	15.000,00	57.449,56			382,99		
Cota-Parte IPVA	13.000.000,00	13.000.000,00	13.691.209,71			105,31		
Cota-Parte ICMS	101.000.000,00	101.000.000,00	103.262.865,95			102,24		
Cota-Parte PI-Empartacao	450.000,00	450.000,00	429.822,48			95,51		
Compensacoes Financeiras Provenientes de Impostos e Transferencias Constitucionais	280.000,00	280.000,00	0,00			0,00		
Desoneraçao ICMS (LC 87/96)	280.000,00	280.000,00	0,00			0,00		
Outras	0,00	0,00	0,00			0,00		
<b>TOTAL DAS RECEITAS PARA APURAÇÃO DA APLICAÇÃO EM AÇÕES E SERVIÇOS PÚBLICOS DE SAÚDE (III) = (I + II)</b>	<b>301.845.000,00</b>	<b>301.845.000,00</b>	<b>299.895.652,20</b>			<b>102,17</b>		
<b>RECEITAS ADICIONAIS PARA FINANCIAMENTO DA SAÚDE</b>	<b>PREVISÃO INICIAL</b>	<b>PREVISÃO ATUALIZADA (c)</b>	<b>RECEITAS REALIZADAS</b>					
			<b>Até o Bimestre (d)</b>			<b>% (d/c) x 100</b>		
<b>TRANSFERÊNCIA DE RECURSOS DO SISTEMA ÚNICO DE SAÚDE - SUS</b>	61.512.000,00	61.512.000,00	94.627.952,87			78,57		
Provenientes da União	61.512.000,00	61.512.000,00	94.627.952,87			78,56		
Provenientes dos Estados	0,00	0,00	0,00			0,00		
Provenientes de Outros Municípios	0,00	0,00	0,00			0,00		
Outras Receitas do SUS	0,00	0,00	0,00			0,00		
<b>TRANSFERÊNCIAS VOLUNTARIAS</b>	0,00	0,00	0,00			0,00		
<b>RECEITAS DE OPERAÇÕES DE CRÉDITO VINCULADA À SAÚDE</b>	0,00	0,00	0,00			0,00		
<b>OUTRAS RECEITAS PARA FINANCIAMENTO DA SAÚDE</b>	0,00	0,00	0,00			0,00		
<b>TOTAL RECEITAS ADICIONAIS PARA FINANCIAMENTO DA SAÚDE</b>	<b>61.512.000,00</b>	<b>61.512.000,00</b>	<b>94.627.952,87</b>			<b>78,57</b>		
<b>DESPESAS COM SAÚDE</b>	<b>DOTAÇÃO INICIAL</b>	<b>DOTAÇÃO ATUALIZADA (e)</b>	<b>DESPESAS EMPENHADAS</b>				<b>DESPESAS LIQUIDADAS</b>	<b>Inscritas em Restos a Pagar Não Processados</b>
			<b>Até o Bimestre (f)</b>	<b>% (f/e) x 100</b>	<b>Até o Bimestre (g)</b>	<b>% (g/e) x 100</b>		
<b>DESPESAS CORRENTES</b>	146.807.420,00	184.834.320,32	182.685.605,15	98,84	178.283.548,00	96,46	4.402.057,15	
Pessoal e Encargos Sociais	74.983.000,00	66.820.417,37	66.122.440,91	98,95	66.122.440,91	98,95	0,00	
Juros e Encargos da Dívida	0,00	0,00	0,00	0,00	0,00	0,00	0,00	
Outras Despesas Correntes	71.844.420,00	118.013.902,95	116.563.164,24	98,77	112.161.107,09	95,04	4.402.057,15	
<b>DESPESAS DE CAPITAL</b>	1.828.000,00	843.220,00	675.577,32	80,12	675.577,32	80,12	0,00	
Investimentos	1.828.000,00	843.220,00	675.577,32	80,11	675.577,32	80,11	0,00	

**GOVERNO MUNICIPAL DE CAUCAIA**  
**Relatório Resumido de Execução Orçamentária**  
**Demonstrativo das Receitas e Despesas com Ações e Serviços Públicos de Saúde**  
**Orçamento Fiscal e da Seguridade Social**  
**Período: Janeiro a Dezembro de 2019/Bimestre: Novembro e Dezembro**

RREO - Anexo 12 (L.C. 141/2012, art. 35)																					
Inversoes Financeiras		0,00	0,00	0,00	0,00	0,00	0,00	0,00	0,00	0,00	0,00	0,00	0,00	0,00	0,00	0,00	0,00	0,00	0,00	0,00	R\$ 1,00
Amortizacao da Divida		0,00	0,00	0,00	0,00	0,00	0,00	0,00	0,00	0,00	0,00	0,00	0,00	0,00	0,00	0,00	0,00	0,00	0,00	0,00	0,00
<b>TOTAL DAS DESPESAS COM SAUDE (IV)</b>		<b>148.635.420,00</b>	<b>185.677.540,32</b>	<b>183.361.182,47</b>	<b>98,75</b>	<b>178.959.125,32</b>	<b>96,38</b>	<b>4.402.057,15</b>													
<b>DESPESAS COM SAUDE NÃO COMPUTADAS PARA FINS DE APURAÇÃO DO PERCENTUAL MÍNIMO</b>																					
DESPESAS COM INATIVOS E PENSIONISTAS		0,00	0,00	0,00	0,00	0,00	0,00	0,00	0,00	0,00	0,00	0,00	0,00	0,00	0,00	0,00	0,00	0,00	0,00	0,00	0,00
DESPESAS COM ACESSO A SAUDE QUE NÃO ATENDE AO PRINCIPIO DE ACESSO UNIVERSAL		0,00	0,00	0,00	0,00	0,00	0,00	0,00	0,00	0,00	0,00	0,00	0,00	0,00	0,00	0,00	0,00	0,00	0,00	0,00	0,00
DESPESAS CUSTEADAS COM OUTROS RECURSOS		67.278.920,00	67.278.920,00	100.408.584,95	54,76	91.488.898,37	53,73	4.242.731,97													
Recursos de Transferencia do Sistema Unico de Saude - SUS		0,00	0,00	0,00	0,00	0,00	0,00	0,00	0,00	0,00	0,00	0,00	0,00	0,00	0,00	0,00	0,00	0,00	0,00	0,00	0,00
Recursos de Operacoes de Credito		0,00	0,00	0,00	0,00	0,00	0,00	0,00	0,00	0,00	0,00	0,00	0,00	0,00	0,00	0,00	0,00	0,00	0,00	0,00	0,00
Outros Recursos		67.278.920,00	67.278.920,00	100.408.584,95	54,76	91.488.898,37	53,73	4.242.731,97													
OUTRAS ACOES E SERVIÇOS NÃO COMPUTADOS		0,00	0,00	0,00	0,00	0,00	0,00	0,00	0,00	0,00	0,00	0,00	0,00	0,00	0,00	0,00	0,00	0,00	0,00	0,00	0,00
RESTOS A PAGAR NÃO PROCESSADOS INSCRITOS INDEVIDAMENTE NO EXERCÍCIO SEM DISPONIBILIDADE DE CAIXA VINCULADOS AOS RESTOS A PAGAR		0,00	0,00	0,00	0,00	0,00	0,00	0,00	0,00	0,00	0,00	0,00	0,00	0,00	0,00	0,00	0,00	0,00	0,00	0,00	0,00
DESPESAS CUSTEADAS COM RECURSOS VINCULADOS A PARCELA DO PERCENTUAL MÍNIMO		0,00	0,00	0,00	0,00	0,00	0,00	0,00	0,00	0,00	0,00	0,00	0,00	0,00	0,00	0,00	0,00	0,00	0,00	0,00	0,00
<b>TOTAL DAS DESPESAS NÃO COMPUTADAS (V)</b>		<b>67.278.920,00</b>	<b>67.278.920,00</b>	<b>100.408.584,95</b>	<b>149,24</b>	<b>91.488.898,37</b>	<b>142,94</b>	<b>4.242.731,97</b>													
<b>TOTAL DAS DESPESAS COM AÇÕES E SERVIÇOS PÚBLICOS DE SAÚDE (VI) = (IV - V)</b>		<b>81.356.500,00</b>	<b>118.398.620,32</b>	<b>82.952.597,52</b>	<b>70,06</b>	<b>91.488.898,37</b>	<b>89,93</b>	<b>159.325,18</b>													
<b>PERCENTUAL DE APLICAÇÕES EM AÇÕES E SERVIÇOS PÚBLICOS DE SAÚDE SOBRE A RECEITA DE IMPOSTOS LÍQUIDA E TRANSFERÊNCIAS CONSTITUCIONAIS LEGAIS (VII%) = (VI/n ou l) / IIIb X 100) - LIMITE CONSTITUCIONAL</b>																					
<b>31,34</b>																					
<b>VALOR REFERENTE A DIFERENÇA ENTRE O VALOR EXECUTADO E LIMITE MÍNIMO CONSTITUCIONAL VI(n ou l) - (15 X IIIb) / 100</b>																					
<b>48.996.384,02</b>																					
<b>EXECUÇÃO DE RESTOS A PAGAR NÃO PROCESSADOS INSCRITO COM DISPONIBILIDADE DE CAIXA</b>																					
TOTAL		INSCRITOS	CANCELADOS / PRESCRITOS	PAGOS	A PAGAR	PARCELA CONSIDERADA NO LIMITE															
CONTROLE DOS RESTOS A PAGAR CANCELADOS OU PRESCRITOS PARA FINS DE APLICAÇÃO DA DISPONIBILIDADE DE CAIXA CONFORME ARTIGO 24 §1º e 2º		SALDO INICIAL		DESPESAS CUSTEADAS NO EXERCÍCIO DE REFERÊNCIA (I)		SALDO FINAL (NÃO APLICADO)															
TOTAL (VIII)																					
CONTROLE DO VALOR REFERENTE AO PERCENTUAL MÍNIMO NÃO CUMPRIDO EM EXERCÍCIOS ANTERIORES PARA FINS DE APLICAÇÃO DOS RECURSOS VINCULADOS CONFORME ARTIGOS 25 E 26		SALDO INICIAL		DESPESAS CUSTEADAS NO EXERCÍCIO DE REFERÊNCIA (I)		SALDO FINAL (NÃO APLICADO)															
TOTAL (IX)																					

GOVERNO MUNICIPAL DE CAUCAIA  
 Relatório Resumido de Execução Orçamentária  
**Demonstrativo das Receitas e Despesas com Ações e Serviços Públicos de Saúde**  
 Orçamento Fiscal e da Seguridade Social  
 Período: Janeiro a Dezembro de 2019/Bimestre: Novembro e Dezembro

RRFO - Anexo 12 LIC 141/2012, art. 35)

	DESPESAS COM SAÚDE (Por Subfunção)	DOTAÇÃO INICIAL	DOTAÇÃO ATUALIZADA (e)	DESPESAS EMPENHADAS		DESPESAS LIQUIDADAS		Inscritas em Restos a Pagar Não Processados
				Até o Bimestre (f)	% (f/e) x 100	Até o Bimestre (g)	% (g/e) x 100	
Atenção Básica		70.782.920,00	74.720.763,34	74.466.890,21	43,72	73.764.212,51	44,42	702.677,70
Assistência Hospitalar e Ambulatorial		57.868.000,00	88.554.544,35	87.038.191,00	51,10	83.515.133,71	50,29	3.523.057,29
Suporte Profilático e Terapêutico		1.820.000,00	1.790.820,00	1.790.820,00	1,05	1.790.820,00	1,07	0,00
Vigilância Sanitária		749.000,00	639.206,00	517.878,21	0,30	516.028,21	0,31	1.850,00
Vigilância Epidemiológica		5.774.000,00	6.630.842,52	6.484.451,33	3,80	6.469.304,35	3,89	15.146,98
Alimentação e Nutrição		0,00	0,00	0,00	0,00	0,00	0,00	0,00
Outras Subfunções		11.641.500,00	13.341.364,11	13.062.951,72	97,91	12.903.626,54	96,71	159.325,18
<b>TOTAL</b>		<b>148.635.420,00</b>	<b>185.677.540,32</b>	<b>183.361.182,47</b>	<b>98,75</b>	<b>178.959.125,32</b>	<b>96,38</b>	<b>4.402.057,15</b>

R\$ 1,00

  
 NAUMI GOMES DE AMORIM  
 PREFEITO MUNICIPAL

  
 ACONTÁVEL CONTABILIDADE E SERVIÇOS EIRELI  
 Contador - CRC 006888/O-5

  
 GELMA MARIA LETÃO BARROS  
 CONTROLADORA GERAL DO MUNICÍPIO

  
 MARCÚS MOTA DE PAULA CAVALCANTE  
 SECRETÁRIO DE FINANÇAS, PLANEJAMENTO E  
 ORÇAMENTO

GOVERNO MUNICIPAL DE CAUCAIA

Relatório Resumido da Execução Orçamentária

Demonstrativo das Parcerias Público-Privadas

Orçamentos Fiscal e da Seguridade Social

Período: Janeiro a Dezembro de 2019/Bimestre: Novembro e Dezembro

RREO - ANEXO 13 (Lei nº 11.079, de 30.12.2004, arts. 22, 25 e 28)

R\$ 1,00


Impactos das Contratações de PPP	SALDO TOTAL EM 31 DE DEZEMBRO DO EXERCÍCIO ANTERIOR (a)	REGISTROS EFETUADOS EM 2019	
		No Bimestre	Até o Bimestre (b)
TOTAL DE ATIVOS	0,00	0,00	0,00
Ativos Constituídos pela SPE	0,00	0,00	0,00
TOTAL DE PASSIVOS	0,00	0,00	0,00
Obrigações decorrentes de Ativos Constituídos pela SPE	0,00	0,00	0,00
Provisões de PPP	0,00	0,00	0,00
Outros Passivos	0,00	0,00	0,00
ATOS POTENCIAIS PASSIVOS	0,00	0,00	0,00
Obrigações Contratuais	0,00	0,00	0,00
Riscos não Provisionados	0,00	0,00	0,00
Garantias Concedidas	0,00	0,00	0,00
Outros Passivos Contingentes	0,00	0,00	0,00

DESPESAS DE PPP	EXERCÍCIO ANTERIOR	EXERCÍCIO CORRENTE (EC)	<EC+1>	<EC+2>	<EC+3>	<EC+4>	<EC+5>	<EC+6>	<EC+7>	<EC+8>	<EC+9>
TOTAL DAS DESPESAS	0,00	0,00	0,00	0,00	0,00	0,00	0,00	0,00	0,00	0,00	0,00
PPP A CONTRATAR (II)	0,00	0,00	0,00	0,00	0,00	0,00	0,00	0,00	0,00	0,00	0,00
RECEITA CORRENTE LÍQUIDA (RCL) (III)	0,00	0,00	0,00	0,00	0,00	0,00	0,00	0,00	0,00	0,00	0,00
TOTAL DAS DESPESAS CONSIDERADAS PARA O LIM	0,00	0,00	0,00	0,00	0,00	0,00	0,00	0,00	0,00	0,00	0,00
TOTAL DAS DESPESAS / RCL (%) (V) = (IV) / (III)	0,00	0,00	0,00	0,00	0,00	0,00	0,00	0,00	0,00	0,00	0,00

  
 NAUMI GOMES DE AMORIM  
 PREFEITO MUNICIPAL

  
 ACONTABIL CONTABILIDADE E SERVIÇOS EIRELI  
 Contador - CRC 006888/O-5

  
 GELMA MARIA LEITÃO BARROS  
 CONTROLADORA GERAL DO MUNICÍPIO

  
 MARCUS MOTA DE PAULA CAVALCANTE  
 SECRETÁRIO DE FINANÇAS, PLANEJAMENTO E ORÇAMENTO

## GOVERNO MUNICIPAL DE CAUCAIA

Relatório Resumido de Execução Orçamentária

## Demonstrativo Simplificado do Relatório Resumido da Execução Orçamentária


Orçamento Fiscal e da Seguridade Social

Período: Janeiro a Dezembro de 2019/Bimestre: Novembro e Dezembro

RREO - Anexo XIV (LRF, Art. 52, inciso I, alíneas "a" e "b" do inciso II e §1º)

Em Reais

BALANÇO ORÇAMENTÁRIO		Até o Bimestre	
PREVISÃO INICIAL			865.000.000,00
PREVISÃO ATUALIZADA			865.000.000,00
RECEITAS REALIZADAS			754.338.118,06
DÉFICIT ORÇAMENTÁRIO			0,00
SALDOS DE EXERCÍCIOS ANTERIORES			0,00
DOTAÇÃO INICIAL			865.000.000,00
CRÉDITOS ADICIONAIS			0,00
DOTAÇÃO ATUALIZADA			865.000.000,00
DESPEZA EMPENHADA			750.550.482,77
DESPEZA LIQUIDADADA			742.665.661,63
SUPERÁVIT ORÇAMENTÁRIO			11.672.456,43
DESPEZA POR FUNÇÃO/SUBFUNÇÃO		Até o Bimestre	
DESPESAS EMPENHADAS			750.550.482,77
DESPESAS LIQUIDADADAS			742.665.661,63
RECEITA CORRENTE LÍQUIDA - RCL		Até o Bimestre	
RECEITA CORRENTE LÍQUIDA			670.058.805,97
RESULTADOS NOMINAL E PRIMÁRIO			
	Meta Fixada no AMF da LDO (a)	Resultado Apurado Até o Bimestre (b)	% em Relação à Meta (b/a)
RESULTADO PRIMÁRIO	0,00	-43.310.377,84	0,00
RESULTADO NOMINAL	0,00	-42.579.972,99	0,00
DESPESAS COM AÇÕES TÍPICAS DE MDE			
	Valor Apurado Até o Bimestre	Limites Constitucionais Anuais	
		% Mínimo a Aplicar no Exercício	% Aplicado Até o Bimestre
Mínimo Anual de <18% / 25%> das Receitas de Impostos na	80.001.169,89	25,00	25,94
Mínimo Anual de 60% do FUNDEB na Remuneração do	159.297.191,28	60,00	71,07
RECEITA DE ALIENAÇÃO DE ATIVOS E APLICAÇÃO DOS RECURSOS			
	Valor Apurado Até o Bimestre	Saldo a Realizar	
Receita de Capital Resultante da Alienação de Ativos		351.605,00	18.395,00
Aplicação dos Recursos da Alienação de Ativos		0,00	0,00
DESPESAS COM AÇÕES E SERVIÇOS PÚBLICOS DE SAÚDE			
	Valor Apurado Até o Bimestre	Limite Constitucional Anual	
		% Mínimo a Aplicar no Exercício	% Aplicado Até o Bimestre
Despesas com Ações e Serviços Públicos de Saúde	93.980.731,85	15,00	31,34




NAUMI GOMES DE AMORIM  
PREFEITO MUNICIPAL



ACONTABIL CONTABILIDADE E SERVIÇOS EIRELI  
Contador - CRC 006888/O-5



GELMA MARIA LEITÃO BARROS  
CONTROLADORA GERAL DO MUNICÍPIO



MARCUS MOTA DE PAULA CAVALCANTE  
SECRETÁRIO DE FINANÇAS, PLANEJAMENTO E ORÇAMENTO